



PRIVREDNA  
BANKA  
SARAJEVO

# GODIŠNJI IZVJEŠTAJ O POSLOVANJU 2022

# SADRŽAJ

Riječ Uprave **03**

O nama **05**


Misija i vizija **06**

Mreža poslovnica **07**

Godišnji izvještaj o poslovanju za **08**

2022. godinu i izvještaj

eksternog revizora



PRIVREDNA  
BANKA  
SARAJEVO

# Riječ Uprave

Poštovani klijenti, poslovni partneri, dioničari Banke,

Zadovoljstvo nam je predstaviti poslovanje Privredne banke Sarajevo d.d. Sarajevo u 2022. godini.

Iza nas je još jedna uspješna poslovna godina u kojoj smo spojem iskustva i mladosti na scenu vratili najstari brend u bankarstvu. Protekla 2022. godina je godina puna izazova i prilagođavanja poslovanja Banke uslovima na turbulentnom bosanskohercegovačkom tržištu. U takvim okolnostima Banka je nastavila put strateške orijentacije prema rastu poslovnog segmenta stanovništva i jačanju kvaliteta dostignutog segmenta poslovanja sa pravnim licima.

Banka je 2022. godinu okončala sa aktivom od 676.019 hiljada KM, kreditnim portfolijem 351.020 hiljada KM te nivoom depozita od 574.241 hiljada KM.

Sa klijentima smo izgradili međusobno povjerenje kroz dostupnost, sigurnost i brzinu realizacije naših usluga. Tradicija povjerenja koju Privredna banka Sarajevo njeguje kao najstarija domaća banka i sinergija odnosa sa našim klijentima ostaju ključ uspjeha.





---

# O nama

## sjedište Privredne banke Sarajevo

Nalazi se u autentičnoj austrougarskoj zgradi u ulici Obala Kulina bana 18 koja je izgrađena u ranom secesionističkom stilu 1913. godine. Od izgradnje namjena zgrade nije mijenjana. U periodu kada je objekat izgrađen u njemu se nalazila Filijala austrougarske banke, poslije II svjetskog rata u njemu je bila smjestena Investiciona banka, a danas je sjedište BOR banke d.d. Sarajevo, koja je nakon statusne promjene pripajanja Privredne banke Sarajevo d.d. Sarajevo nastavila poslovati pod nazivom Privredna banka Sarajevo d.d. Sarajevo. S obzirom da je zgrada od samog početka predviđena za potrebe banke, unutar zgrade postoje namjenske prostorije za njeno poslovanje (trezor, sefovi, šalter sala i slično).

Interesantan podatak jeste da je Komisija za očuvanje nacionalnih spomenika donijela Odluku o proglašenju nacionalnim spomenikom Historijske građevine – Banke, odnosno građevine u kojoj je smještena Privredna banka Sarajevo dd Sarajevo. Privredna banka Sarajevo je tradicionalna domaća banka koja je svoje poslovanje usmjeravala prvenstveno ka privredi, finansiranju projekata i razvojnom bankarstvu. U skladu sa modernim tendencijama i prepoznavajući svoj potencijal, Privredna banka Sarajevo se otvara prema trećim licima, prema stanovništvu nudeći sve proizvode neophodne savremenom poslovnom čovjeku, porodici i mladim ljudima, pritom ne gubeći svoj identitet tradicije i zadržavajući obilježje domaće banke.

---

# Misija.

Misija Privredne banke Sarajevo dd Sarajevo je biti transparentna i proaktivna domaća banka, koja pruža vrhunske bankarske usluge po atraktivnim cijenama, te svojim efikasnim i kvalitetnim radom želi postići visok stepen zadovoljstva za

svoje klijente, zaposlenike, dioničare, te doprinjeti razvoju lokalne zajednice u kojoj djeluje.

# Vizija.

Vizija banke nam služi kao vodilja za sve naše poslovne aktivnosti i ona se sastoji od sljedećeg:

- biti među vodeće tri domaće banke na području na kojem djelujemo
- težiti prepoznatljivom i vrhunskom nivou usluga sa organizacijskim

motom „klijent je kralj“, protkanim kroz sve aspekte poslovanja

- biti savremeno organizovana, profitabilna i dugoročno uspješna banka koja svojom inovativnošću osvaja nova tržišta, nudi nove usluge, koristi najnovije tehnologije,

# Vrijednosti.

Pored jasno definisane vizije i misije, naša banka i zaposleni su vođeni ključnim vrijednostima, a to su:

- Biti banka okrenuta komunikaciji sa klijentom, koja promovise čvrste i trajne vrijednosti, te komunicira povjerenje i transparentnost.
- Osigurati visokokvalitetne i prepoznatljive finansijske usluge

- po najpovoljnijim cijenama, te voditi poslovanje otvoreno i profitabilno na opšte zadovoljstvo klijenata, zaposlenika i dioničara.

- Razvijati međusobne odnose i timski rad, kreirati okruženje u kojem rade motivirani i izuzetno dobro obučeni ljudi, spremni za izazove i ostvarivanje rezultata.



---

# Mreža poslovnica

## PODRUŽNICA SARAJEVO

Alipašina 6  
Tel: +387 33 277 822

## AGENCIJA ILIDŽA

Ustanička bb  
Tel: +387 33 246 521

## PODRUŽNICA BRČKO

Kantardžića 2  
Tel: +387 49 590 728

## PODRUŽNICA BUGOJNO

Bosanska 17  
Tel: +387 30 251 249

## AGENCIJA DONJI VAKUF

14. Septembar  
Tel: +387 30 205 423

## AGENCIJA JABLANICA

Darivalaca krvi bb  
Tel: +387 36 281 523

## AGENCIJA TEŠANJ

Kralja Tvrtka bb  
Tel: +387 32 650 142

## AGENCIJA USORA

Žabljak bb  
Tel: +387 32 891 242

## PODRUŽNICA VISOKO

Dr. Džananovića br 10  
Tel: +387 32 206 530

## AGENCIJA OBALA

Obala Kulina bana 18  
Tel: +387 33 278 520

## PODRUŽNICA GORAŽDE

Kulina Bana 31  
Tel: +387 38 221 109

## AGENCIJA GORNJI RAHIĆ

Novi zanatski centar bb  
Tel: +387 49 512 747

## AGENCIJA JAJCE

Hrvoja V. Hrvatinića bb  
Tel: +387 30 659 935

## AGENCIJA MAGLJ

Viteška bb  
Tel: +387 32 206 000

## AGENCIJA MOSTAR

Mostarskog bataljona br. 27  
Tel: +387 36 558 811

## PODRUŽNICA MOSTAR

Maršala Tita 114  
Tel: +387 36 281 515

## PODRUŽNICA ZENICA

Londza 75  
Tel: +387 32 244 007



# Godišnji izvještaj o poslovanju

## Makroekonomsko okruženje

Makroekonomsko okruženje direktno je povezano sa trendovima u finansijskom sektoru, a naročito u bankarskom sektoru te u značajnoj mjeri determiniše poslovne strategije i posljedično poslovanje banaka.

Globalna zdravstvena kriza prouzrokovana pandemijom COVID-19 utjecala je na cjelokupnu svjetsku ekonomiju, pa tako i na Bosnu i Hercegovinu koja je početkom ove krize u 2020. godini ostvarila pad BDP od 3,1%. Nakon prvog vrlo teškog udarca na svjetske ekonomije i lokalna tržišta, Bosni i Hercegovini uslijedio je ekonomski rast u 2021. godini iskazan kroz ostvareni rast BDP od 7,5%.

U 2022. godini ekonomski rast značajno usporava pod uticajem ranije COVID 19 krize i značajnim uticajem nove globalno političke krize povezanom sa ratnim dešavanjima u Ukrajini. Trenutno se ekonomski rast u 2022. godini procjenjuje na 4%, a projekcije za 2023. i 2024. ukazuju na dodatno usporavanje iskazano kroz rast BDP od svega 2,8% odnosno 3,2%.

Obzirom na visok stepen neizvjesnosti projekcija, podaci o kretanju ekonomske aktivnosti još uvijek variraju, te tako prema projekcijama Centralne banke BiH (drugi krug projekcija u 2022.) u 2022. godini procjenjuje se rast ekonomske aktivnosti od 4,1% a znatno niže su projekcije za 2023. 0,9% i 2024. 1%. Naglašava se očekivano usporavanje ekonomskog rasta u EU što će utjecati na projekciju ekonomske aktivnosti u BiH kroz pad strane potražnje. U 2024. očekuje se slabljenje ali ne i potpuno isčezavanje inflatornih pritisaka.

2022. godina donijela je nove izazove za finansijski sektor kroz novu globalno političku krizu u svijetu povezanu prije svega sa ratnim dešavanjima u Ukrajini, sankcijama uvedenim Rusiji, snažnim inflatornim pritiscima koji su doveli do rasta kamatnih stopa, te brojne druge izazove. Ipak slabljenjem uticaja prethodne zdravstvene krize, bankarski sektor uspješno je odgovorio i na ovu posljednu krizu.

## Finansijski pokazatelji poslovanja

Banka je u 2022. godini ostvarila neto dobit od 8.757 hiljada KM. Ukupni ostvareni prihodi iznose 28.543 hiljada KM, dok rashodi iznose 18.748 hiljada KM. U strukturi ukupnih prihoda najveće učešće imaju prihodi od kamata, nakon čega slijede prihodi od naknada.

**Neto prihodi od kamata** iznose 11.969 hiljada KM i veći za 18% u odnosu na 2021. godinu. Prihodi od kamata i slični prihodi kao najznačajnija stavka iznose 15.273 hiljada KM i u odnosu na isti period prethodne godine veći su za 14%. U strukturi prihoda od kamata, prihodi pravnih lica iznose 8.272 hiljada KM, dok su prihodi od kamata stanovništva 6.887 hiljada KM, ostatak od 114 hiljada KM se odnosi na prihode od kamata po osnovu obveznica i prihode od kamata po osnovu razročenja depozita. Rashodi od kamata iznose 3.304 hiljada KM i zbog rasta negativnih kamata kod Centralne banke neznatno su veći u odnosu na isti period prošle godine.

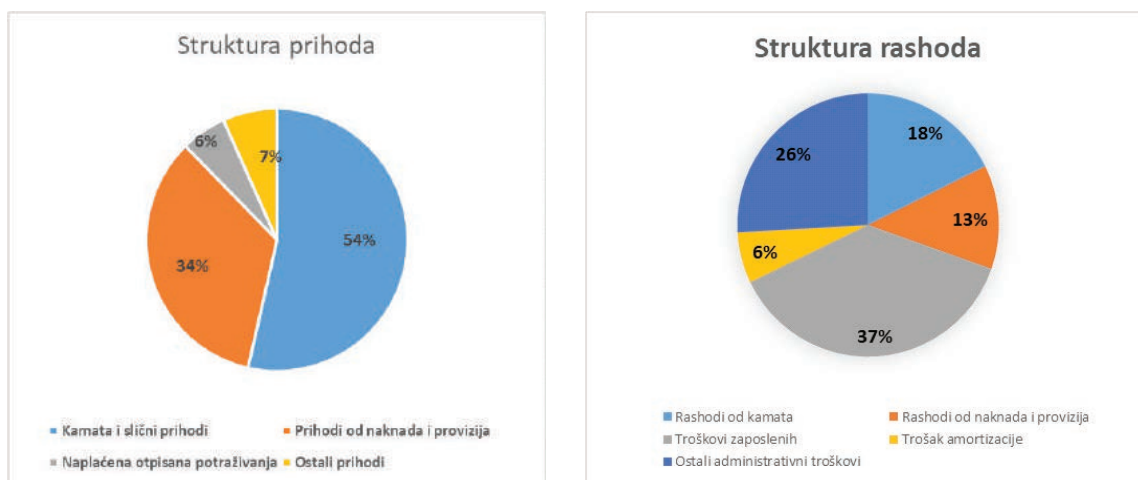


**Neto prihodi od naknada i provizija** iznose 7.326 hiljada KM. Prihodi od naknada imaju učešće u ukupnim prihodima 34%, u strukturi prihoda od naknada su naknade po karticama, mjenjačkim poslovima, poslovima konverzije, platni promet, retransferi ino penzija, najam sefovskog prostora, naknade iz garancijskog poslovanja i sl. U odnosu na prošlu godinu prihodi od naknada su veći za cca. 21%. Rashodi od naknada i provizija iznose 2.387 hiljada KM i u odnosu na isti period prošle godine veći su za 38%.

U strukturi **ostalih prihoda** najznačajniji su: prihodi od naplate kredita za koje je izvršen računovodstveni otpis, prihodi (dobici) od otuđenja i rashodovanja stalnih sredstava i prodaja stečene imovine, prihodi od smanjenja ispravki vrijednosti, prihod od zakupnina, naplaćena kamata obračunata na NPL kredite i sl. Ostali prihodi na dan 31.12.2022. godine iznose 3.520 hiljada KM.

**Operativni rashodi** iznose 13.020 hiljada KM. U strukturi operativnih rashoda su troškovi zaposlenih, troškovi amortizacije te ostali administrativni troškovi. U odnosu na prethodnu godinu operativni rashodi su veći za 5%.

Ukupne **ispravke vrijednosti** u bilansu stanja sa 31.12.2022. godine smanjenje su odnosu na 2021. godinu za 14.166 hiljada KM, odnosno za 37%. Pozicija Ispravke vrijednosti pratile su kretanje nivoa portfolija, naplate nekvalitetne aktive, pod uticajem su izvršenog računovodstvenog otpisa potraživanja po sticanju uslova, te kretanja unutar postojećeg portfolija u ovisnosti od parametara kreditnog rizika..



Struktura prihoda i rashoda za 2022. godinu

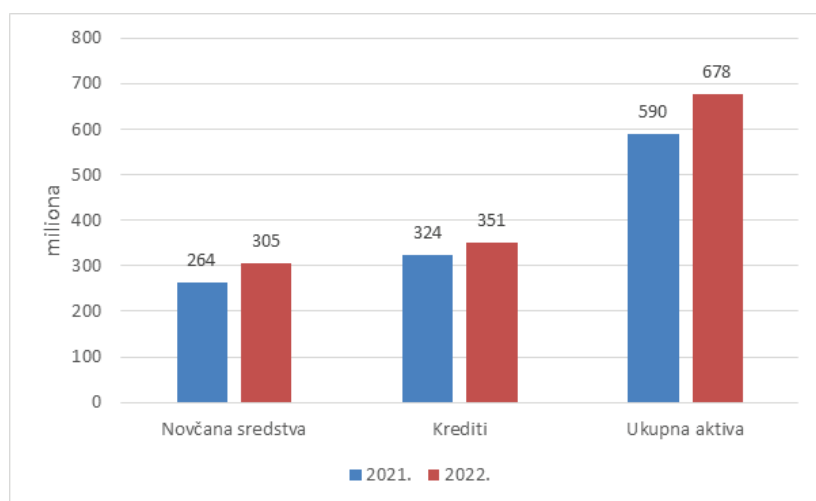
Ukupna aktiva na dan 31.12.2022. godine iznosi 676.019 hiljada KM.

U strukturi aktive najveće učešće se odnosi na kredite klijentima 52% (iznos od 351.020 hiljada KM), od čega krediti stanovništvu iznose 150.528 hiljada KM, dok su krediti pravnim licima 200.492 hiljada KM. U skladu sa strateškim opredjeljenjem Banke kod kredita stanovništva je prisutan kontinuirani rast te na 31.12.2022. ti udjeli iznose 43% stanovnišvo i 57% pravna lica, u odnosu na prethodnu godinu kada su ti udjeli iznosili 42% stanovništvo i 58% pravna lica.

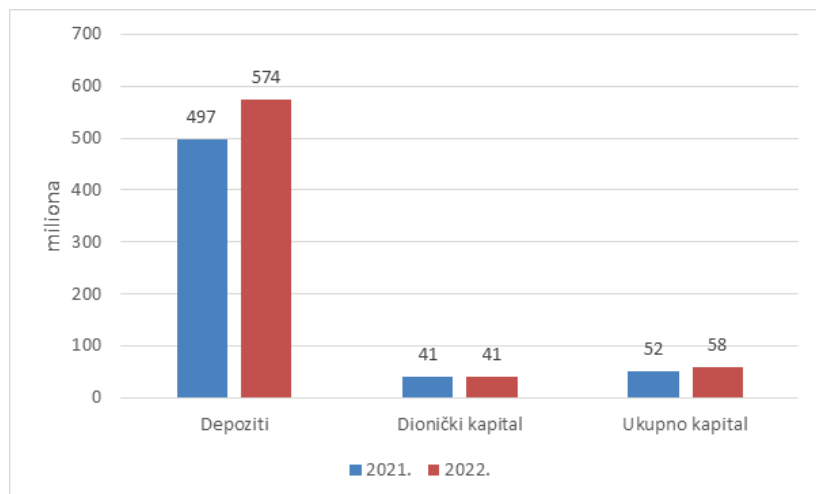
Rast depozita u 2022.godini u odnosu na 2021. godinu iznosi 77.111 hiljada KM, od ovog iznosa na rast depozita stanovništva se odnosi 16.463 hiljada KM, a depozita pravnih lica 60.648 hiljada KM. Rast depozita stanovništva zabilježen na avista depozitima u iznosu od 14.569 hiljada KM, oročenim depozitima u iznosu od 719 hiljada KM i depozitima obrtnika u iznosu od 1.175 hiljada KM. Kod depozita pravnih lica na došlo je do rasta na avista depozitima za 50.536 hiljada KM a u segmentu oročenih depozita u iznosu od 10.112 hiljada KM.

Ukupan kapital na dan 31.12.2022. godine je ostvaren u iznosu od 58.247 hiljada KM i veći je u odnosu na 31.12.2021. godine za 12,3%. Na rast kapitala uticao je raspored dobiti u osnovni kapitala Banke u iznosu od 4 mil KM i ostvarena dobit od 8.757 hiljada KM koja je veća za 33,21% u odnosu na dobit 2021.godine.

#### Novčana sredstva, krediti i ukupna aktiva u usporedbi sa prethodnom godinom



#### Ukupni depoziti, dionički kapital i ukupan kapital u usporedbi sa prethodnom godinom



Ključni pokazatelji poslovanja

u 000 KM

Pokazatelj	31.12.2021.	31.12.2022.
Prosječna neto aktiva	546.110	646.177
Depoziti komitenata	497.130	574.241
Kreditni komitenata	323.582	351.020
Dionički kapital	41.030	41.030
Dionički kapital i rezerve	45.839	46.031
Prosječni ukupni kapital	46.157	54.286
Broj redovnih dionica	373.000	373.000
<b>Godišnji rezultati</b>		
Ukupan prihod	24.168	28.543
Ukupni troškovi poslovanja	17.402	18.748
Dobit prije oporezivanja	6.766	9.795
Dobit poslije oporezivanja	6.574	8.757
<b>Pokazatelji</b>		
Dobit na prosječnu aktivu (ROAA)	1,20%	1,36%
Dobit na prosječni ukupni kapital (ROAE)	14,24%	16,13%
Povrat na dionički kapital (neto dobit / dionički kapital)	16,02%	21,34%
Koeficijent trošak/ prihod (ukupni troškovi / ukupni prihodi)	72,00%	65,68%
CIR (Cost income ratio) (Operativni rashodi / ukupan prihod umanjeno za ostale poslov. i dir. trošak i rashode od kamata)	60,96%	53,21%
Neto kamatna marža (ukupni kamatni prihod - ukupni kamatni rashod)	10.172	11.969
Omjer kredita i depozita (kreditni / depoziti)	65%	61%
Dobit po dionici = (Neto dobit -dividenda na prioritetne dionice) / broj običnih dionica (EPS) u KM	17,62	23,48
Dobit po zaposleniku u KM	36.320	47.081
Aktiva po zaposleniku u 000 KM	3.260	3.647
Broj zaposlenih	181	186

---

## Poslovni segmenti

Banka je identifikovala i prati poslovne segmente koji značajno sudjeluju u ukupnom poslovanju Banke, te se dostavljaju odvojene informacije za svaki poslovni segment zasebno. Izvještavanje po segmentima se objavljuje u revizorskom izvještaju usklađeno s Međunarodnim standardom finansijskog izvještavanja 8 – Poslovni segmenti.

U okviru redovnog poslovanja Uprava Banke analizira rezultate poslovanja sa naglaskom na učešće pojedinačnih poslovnih segmenata. Na osnovu analize finansijskih pokazatelja bilansa stanja i uspjeha, kao i trenutne organizacione strukture kao važne poslovne segmente Banka je identifikovala sljedeće poslovne segmente:

- Segment Corporate i
- Segment Mreža

Finansijski rezultati svakog pojedinačnog poslovnog segmenta se prikazuju kroz kombinovanu metodologiju direktne i indirektne alokacije prihoda i rashoda. Prihodi se uglavnom dodjeljuju direktno unutar poslovnog segmenta koji ih je ostvario, dok se troškovi pripisuju direktno poslovnom segmentu koji ih je ostvario i indirektno po ključevima za raspodjelu ukoliko se troškovi odnose na podršku poslovnim procesima i ne mogu se direktno pripisati poslovnom segmentu.

Poslovni segment Corporate obuhvata poslovanje sa pravnim licima po osnovu poslovanja sa kreditima, depozitima, garancijama, dokumentarnim poslovanjem, naknade za komisione poslove, retransferi ino penzija prema drugim Bankama, depozitno poslovanje, trezorsko poslovanje, kursne razlike obračunske i po osnovu kupoprodaje deviza, prihodi od kamata po osnovu vrijednosnih papira, kao i efekti na prihode i rashode po osnovu vrijednosnih papira, te transakcije sa poslovnim segmentom Mreža, a koji se vode na organizacionom dijelu Centrala.

Poslovni segment Mreža – obuhvata poslovanje sa fizičkim licima koje se odvija putem mreže poslovnica Banke.

Način praćenja poslovanje oba poslovna segmenta definiše internim aktima. Oba poslovna segmenta su tokom 2022.godine praćeni u odnosu na Plan poslovanja za 2022.godinu prema kojem bilans stanja i bilans uspjeha Banke sadrži bilansne pozicije po poslovnim segmentima..



## Bilans stanja po segmentima

u 000 KM

Opis	Corporate 31.12.2022.	Mreža 31.12.2022.	Neraspoređeno 31.12.2022.	31.12.2022.
<b>AKTIVA</b>				
1. Novčana sredstva	296,133	8,645	0	304,778
2. Vrijednosni papiri za trgovanje	19,196	0		19,196
3. Plasmani drugim bankama	0			
4. Krediti, potraživanja po poslovima lizinga i dospelja potraživanja	200,492	150,528	0	351,020
5. Poslovni prostor i ostala fiksna aktiva	0	0	17,246	17,246
6.	1,001			1,001
7. Ostala aktiva	1,598	761	6,542	8,901
8. MINUS: Rezerve za potencijalne gubitke	-19,273	-4,175	-413	-23,861
<b>UKUPNO AKTIVA</b>	<b>499,147</b>	<b>155,759</b>	<b>23,375</b>	<b>678,281</b>
9. Depoziti	383,030	191,211	0	574,241
10. Ostale obaveze	0	0	45,793	45,793
<b>UKUPNE OBAVEZE</b>	<b>383,030</b>	<b>191,211</b>	<b>45,793</b>	<b>620,034</b>
11. Obične dionice	0	0	41,030	41,030
12. Neraspoređena dobit iz ran.god	0	0	3,459	3,459
13. Rezerve banke i ostali kapital	0	0	5,001	5,001
14. Tekuća dobit – gubitak	0	0	8,757	8,757
<b>Ukupno kapital</b>	<b>0</b>	<b>0</b>	<b>58,247</b>	<b>58,247</b>
<b>UKUPNO PASIVA</b>	<b>383,030</b>	<b>191,211</b>	<b>104,040</b>	<b>678,281</b>

## Bilans uspjeha po segmentima

u 000 KM

Rb	Poz	PodP	Opis	Corporate 31.12.2022.	Mreža 31.12.2022.	Banka 31.12.2022.
<b>1.</b>			<b>PRIHODI I RASHODI PO KAMATAMA</b>			
a)	1)		Kamatonosni računi depozita kod dep. institucija	32	0	32
	3)		Kredit i poslovi lizinga	7,678	6,765	14443
	4)		Vrijednosni papiri koji se drže do dospjeća	0	0	0
	7)		Ostali prihodi od kamata i slični prihodi	532	266	798
			<b>a) PRIHODI OD KAMATA I SLIČNI PRIHODI</b>	<b>8,242</b>	<b>7,031</b>	<b>15,273</b>
b)	1)		Depoziti	721	757	1478
	6)		Ostali rashodi po kamatama i slični rashodi	973	853	1826
			<b>b) RASHODI OD KAMATA I SLIČNI RASHODI</b>	<b>1,694</b>	<b>1,610</b>	<b>3,304</b>
<b>1.</b>			<b>NETO KAMATA I SLIČNI PRIHODI</b>	<b>6,548</b>	<b>5,421</b>	<b>11,969</b>
<b>2.</b>			<b>OPERATIVNI PRIHODI</b>			
a)			Prihodi iz poslovanja sa devizama	0	1,225	1,225
b)			Naknade po kreditima	46	56	102
c)			Naknade po vanbilansnim poslovima	371	0	371
d)			Naknade za izvršene usluge	3,213	4,802	8,015
f)			Ostali operativni prihodi	3,006	859	3,557
<b>2.</b>			<b>OPERATIVNI PRIHODI</b>	<b>6,636</b>	<b>6,942</b>	<b>13,270</b>
<b>3.</b>			<b>NEKAMATNI RASHODI</b>			
a)	1)		Troškovi ispravke vrijed. rizične aktive, rezervisanja	0	308	0
	2)		Ostali poslovni i direktni troškovi	2,211	2,095	4,306
			<b>a) UKUPNI POSLOVNI I DIREKTNI RASHODI</b>	<b>2,211</b>	<b>2,403</b>	<b>4,306</b>
b)	1)		Troškovi plata i doprinosa	3,001	3,990	6,991
	2)		Troškovi posl. prostora, ostale fiksne aktive i rezija	945	1,317	2,262
	3)		Ostali operativni troškovi	946	939	1,885
			<b>b) OPERATIVNI RASHODI</b>	<b>4,892</b>	<b>6,246</b>	<b>11,138</b>
<b>3. UKUPNI NEKAMATNI RASHODI</b>				<b>7,103</b>	<b>8,649</b>	<b>15,444</b>
			<b>DOBIT PRIJE OPOREZIVANJA</b>	<b>6,081</b>	<b>3,714</b>	<b>9,795</b>
			POREZ NA DOBIT I DTL	644	394	1,038
			<b>NETO DOBIT</b>	<b>5,437</b>	<b>3,320</b>	<b>8,757</b>

Oba poslovna segmenta postigla su zavidne rezultate poslovanja u skladu sa svojim specifičnostima.

---

## Budući razvoj Banke

Finansijski plan Banke za 31.12.2023. godinu je rađen u skladu s revidiranim rezultatima za 2022. godinu, operativnim i finansijskim položajem Banke, te posljednjim procjenama ekonomskih kretanja.

Banka u 2023. godini planira kreditni rast uz dalje provođenje strategije izmjene strukture kreditnog portfelja u korist plasmana fizičkim licima. Pri tome Banka će i dalje koristiti svoje prednosti u odnosu na konkurenciju kroz jednostavniji sistem odlučivanja i fleksibilnost naspram potreba klijenata.

Kao ključne prednosti Banke ističu se:

- Brža reakcija na zahtjeve klijenata,
- Razumijevanje stvarnih potreba klijenata,
- Povoljniji uslovi u slučaju korištenja većeg broja proizvoda i usluga Banke,
- Mogućnost odabira adekvatnog proizvoda sa ciljem unapređenja poslovanja klijenata.

Jačanjem baze klijenata Banke, poseban fokus je na jačanju nekamatnih prihoda kroz depozitne poslove i rast usluga platnog prometa i elektronskog bankarstva.

Ključni principi poslovne politike u 2023.godini nisu značajnije mijenjani u odnosu na prethodni period:

- Nastavak rasta kreditnog portfolija u pravcu realizacije strateškog cilja – jačanja omjera retail segmenta ciljem približavanja omjeru 50:50;
- Kapitalna podržanost planiranog kreditnog rasta što podrazumjeva adekvatne kreditne politike i kolateraliziranost portfolija;
- Upravljanje kvalitetom kreditnog portfolija – jačanje rane naplate i kontinuitet aktivnosti naplate nevalitetne aktive;
- Održavanje depozitnog potencijala na adekvatnom nivou uz kontinuirane aktivnosti na njegovoj disperziranosti;
- Jačanje nekamatnih prihoda kroz poboljšanje kvaliteta i dostupnosti usluga platnog prometa, elektronskog i mobilnog bankarstva;
- Upravljanje profitabilnošću Banke kroz praćenje realizacije planiranih aktivnosti poslovnih segmenta, organizacionih jedinica te ključnih proizvoda Banke.

---

## Srednjoročni plan poslovanja

U narednom periodu Banka planira nastavak poslovnog rasta dominantno kroz rast kreditnog portfolia uvažavajući pri tome standarde opreznog poslovanja i dobre prakse upravljanja kreditnim rizikom kao i ostalim povezanim rizicima. Srednjoročnim planom poslovanja za naredni trogodišnji period Banka očekuje ostvarenje strateških ciljeva u cijelosti a prvenstveno postizanje strateškog cilja - omjera kreditnog portfolia pravnih i fizičkih lica cca 50:50.

Mogućnosti rasta portfolija procjenjene su naspram kapitalnih mogućnosti odnosno jačanja kapitala iz osnova rasporeda dijela dobiti u redovan osnovni kapital te kreditnih politika visoke kolateraliziranosti portfolija

Dalje jačanje poslovne mreže uvršteno je u poslovne ciljeve Banke i usmjereno je na područja na kojima Banka trenutno nema poslovnica, a u 2023.godini planirano je otvaranje 4 poslovnice.

Isto podrazumjeva kontinuirano praćenje makroekonomskog okruženja i ostalih ključnih tržišnih uslova te prilagodbu aktuelnim uslovima poslovanja. Koristeći prednosti poslovnog modela Banke koji se dobro prilagođava uslovima koji preovladavaju u poslovnom okruženju, očekujemo da će se ostvariti ciljevi postavljeni srednjoročnim planom uz dalji rast i razvoj Banke.

## Upravljanje rizicima

Banka redovno provodi analizu rizika kojima je izložena ili bi mogla biti izložena, te za značajne rizike u skladu sa utvrđenom internom metodologijom procjenjuje nivo značajnosti rizika. Cilj cjelokupnog sistema upravljanja rizicima je osigurati pravovremenu identifikaciju i adekvatno upravljanje svim materijalno značajnim rizicima koji proizilaze iz poslovanja banke. Za finansijske rizike Banka ima utvrđene interne politike i procedure kojim su definisane i zaštite od takvih rizika.

U skladu sa regulatornim zahtjevima Banka izračunava i iskazuje izloženost za kreditni rizik, tržišni rizik i operativni rizik koji su kapitalno relevantni. Banka iste kontinuirano prati i kontroliše, te nivo izloženosti ovim rizicima održava minimalno unutar regulatorno postavljenih limita. Rizikom likvidnosti upravlja se kontinuirano na dnevnoj i unutardnevnoj osnovi održavajući nivo likvidnosti minimalno unutar regulatorno postavljenih limita.

Osnovni ciljevi upravljanja rizicima su:

- Razvoj aktivnosti u skladu sa poslovnom strategijom Banke
- Minimiziranje negativnih efekata na kapital i profitabilnost Banke,
- Održavanje adekvatnosti kapitala,
- Održavanje likvidnosti na nivou koji obezbjeđuje novčane tokove za planirane poslovne aktivnosti,
- Izbjegavanje visokog nivoa koncentracija izloženosti riziku, i
- Usklađenost za zakonskom regulativom.



---

## Informacije o otkupu vlastitih dionica

Banka nije vršila otkup vlastitih dionica, niti udjela

## Korišteni finasijski instrumenti od značaja za procjenu fiansijskog položaja i uspješnost poslovanja

Finasijski izvještaji Banke su pripremljeni po načelu historijskog troška, osim za određene finasijske instrumente koji se mjere po fer vrijednostima na kraju svakog izvještajnog perioda. Banka u svom portfoliju ima vrijednosne papire i to obveznice, trezorske zapise i dionice. Mjesečna usklađenja se rade na bazi metode dikontovanog toka i cijene trgovanja na berzi.

Finasijska imovina i finasijske obaveze se priznaju kada Banka postane ugovorna strana u ugovoru vezanom za finasijski instrument, odnosno kada se odobrena novčana sredstva po kreditima klijentima prenesu na njihove račune ili novčana sredstva iz obaveza po depozitima prenesu na Banku.

Klasifikacija finasijskih instrumenata po početnom priznavanju zavise od ugovorenih uslova i poslovnog modela za upravljanje instrumentima. Finasijska imovina i obaveze inicijalno se priznaju po fer vrijednosti, izuzev onih koji se vrednuju po FVBU. Transakcijski troškovi koji su direktno pripisivi sticanju finasijske imovine, odnosno nastanku finasijske obaveze (izuzev finasijske imovine i finasijskih obaveza po fer vrijednosti kroz bilans uspjeha), dodaju se, odnosno oduzimaju, od fer vrijednosti finasijske imovine, odnosno finasijskih obaveza, pri početnom priznavanju. Transakcijski troškovi koji su direktno pripisivi sticanju finasijske imovine i finasijskih obaveza po fer vrijednosti kroz bilans uspjeha odmah se priznaju u bilansu uspjeha.

Banka mjeri finasijsku imovinu po amortiziranom trošku primjenom metode efektivne kamatne stope, ukoliko su ispunjena oba slijedeće navedena uvjeta:

- finasijsku imovinu se drži unutar poslovnog modela čiji je cilj držanje finasijske imovine kako bi se naplatili ugovorni novčani tokovi i
- ugovornim uvjetima finasijske imovine nastaju na određeni datum novčani tokovi koji su samo plaćanja glavnice i kamate na glavnici izvanredno (SPPI).

U skladu sa MSFI 9, dužničke finasijske instrumente Banka mjeri po fer vrijednosti kroz ostalu sveobuhvatnu dobit kada su ispunjena sljedeća dva uvjeta:

- finasijsku imovinu se drži unutar poslovnog modela čiji je cilj postignut naplatom ugovornih novčanih tokova i prodajom finasijske imovine i
- ugovornim uvjetima finasijske imovine nastaju na određeni datum novčani tokovi koji su samo plaćanja glavnice i kamate na glavnici izvanredno.

FVOSD dužnički instrumenti se naknadno mjere po fer vrijednosti. Dobit ili gubitak po osnovu promjene fer vrijednosti instrumenta priznaje se u ostaloj sveobuhvatnoj dobiti do prestanka priznavanja finasijske imovine ili njene reklasifikacije u druge kategorije finasijske imovine.

Prihodi od kamata nastavljaju se priznavati kroz bilans uspjeha prema istom modelu kao kod finasijske imovine mjerene po amortiziranom trošku.

Prihodi od dividendi se priznaju u bilansu uspjeha, kada je pravo na primitke objavljeno. Vlasnički instrumenti po FVOSD nisu predmet procjene umanjena vrijednosti.

Finasijska imovina se prestaje priznavati kada su prava na primitke novčanih tokova istekla. Banka prestaje

---

priznavati finansijsku imovinu i ukoliko se radi o prijenosima finansijske imovine koji zadovoljavaju definiciju prestanka priznavanja.

Banka priznaje rezervisanja za umanjenje vrijednosti za očekivane kreditne gubitke od finansijske imovine koji se mjeri po amortiziranom trošku i fer vrijednosti kroz ostalu sveobuhvatnu dobit, potraživanja za najmove, ugovornu imovinu ili obavezu za najam i ugovor o finansijskoj garanciji.

Finansijske obaveze su klasifikovane kao finansijske obaveze “iskazane po fer-vrijednosti kroz bilans uspjeha” ili kao “ostale finansijske obaveze”. Ostale finansijske obaveze, uključujući obaveze prema bankama, klijentima i subordinirani dug, se početno priznaju po fer vrijednosti, umanjenoj za transakcijske troškove.

Ostale finansijske obaveze su naknadno mjerene po amortiziranom trošku koristeći metodu efektivne kamatne stope.

Banka prestaje priznavati finansijsku obavezu kada su obaveze Banke otpuštene, otkazane ili ističu.

Kod uzimanja u najam imovine Banka procjenjuje da li on predstavlja sporazum o najmu, odnosno da li sadrži elemente najma. Banka priznaje imovinu s pravom korištenja i odgovarajuću obavezu po osnovu najma za sve ugovore o najmu, osim za kratkoročne ili najmove koji se odnose na imovinu male vrijednosti.

Banka je u toku 2021. godine donijela odluku o promjeni računovodstvene politike vrednovanja dugotrajne materijalne imovine (nekretnine). Od dana 1. januara 2021. godine na snazi je izmjenjena računovodstvena politika pri čemu su nekretnine u bilansu stanja iskazane po trošku nabavke, umanjenoj za naknadnu ispravku vrijednosti i naknadne akumulirane gubitke od umanjenja vrijednosti. Trošak nabavke obuhvata nabavnu cijenu i sve troškove direktno povezane s dovođenjem sredstva u radno stanje za namjeravanu upotrebu.

Oprema se početno iskazuje po trošku nabavke umanjenoj za ispravku vrijednosti i akumulirane gubitke od umanjenja vrijednosti, ako postoje. Trošak nabavke obuhvata nabavnu cijenu i sve troškove direktno povezane s dovođenjem sredstva u radno stanje za namjeravanu upotrebu.

Obračun amortizacije započinje u trenutku u kojem je sredstvo spremno za namjeravanu upotrebu. Amortizacija se obračunava linearnom metodom na temelju procijenjenog vijeka upotrebe sredstva.

Nematerijalna imovina početno se mjeri po trošku nabavke i amortizuje se linearno tokom procijenjenog vijeka upotrebe korištenjem amortizacijske stope od 33% godišnje.

Rezervisanja se priznaju ako Banka trenutno ima pravnu ili izvedenu obvezu kao posljedicu događaja iz prošlog perioda, ako postoji vjerojatnoća da će Banka morati podmiriti navedenu obavezu i ako pouzdano može biti određen iznos te obaveze.

## Mjere na zaštiti životne sredine

Banka promoviše vrijednosti od važnosti za zaštitu životne sredine kroz pravilno usmjeravanje prije svega navika zaposlenika Banke, te kroz izgradnju poslovnih odnosa sa klijentima Banke dijelimo vrijednosti od značaja za zaštitu životne sredine.

---

## Primjenjena pravila korporativnog upravljanja

U Banci je uspostavljen sistem vrijednosti na takav način da se maksimalno posvećuje pažnja sljedećim pravilima korporativnog upravljanja:

- transparentnost poslovanja,
- jasno utvrđene nadležnosti i procedure za rad organa upravljanja kao donosioca ključnih poslovnih odluka – efikasan sistem internog upravljanja,
- izbjegavanje sukoba interesa,
- efikasna unutrašnja kontrola, i
- efikasan sistem odgovornosti.

## Događaji nakon datuma izvještavanja

Na datum ovih finansijskih izvještaja Banka nastavlja redovno ispunjavati svoje obaveze po dospelju i nastavlja primjenjivati princip neograničenosti poslovanja.

Između datuma bilansa i datuma usvajanja finansijskih izvještaja za 2022. godinu nije bilo značajnijih događaja koji zahtijevaju objavljivanje.

## Odgovornost za finansijske izvještaje

Uprava Banke je dužna pripremiti finansijske izvještaje koji daju istinit i fer prikaz finansijskog položaja Banke, rezultat njenog poslovanja i novčanih tokova, u skladu sa zakonskom računovodstvenom regulativom, te ima odgovornost za vođenje odgovarajućih računovodstvenih evidencija koje u svakom trenutku omogućavaju pripremanje finansijskih izvještaja. Uprava ima odgovornost za preduzimanje koraka koji su joj u razumnoj mjeri dostupni kako bi joj omogućili očuvanje imovine Banke, sprečavanje i otkrivanje prevara i ostalih nepravilnosti.

Uprava je odgovorna za odabir prikladnih računovodstvenih politika koje su u skladu sa važećim računovodstvenim standardima, za njihovu dosljednu primjenu, donošenju razumnih i razboritih pretpostavki i procjena, te pripremanje finansijskih izvještaja na osnovu principa neograničenog vremena poslovanja, osim ako je pretpostavka da će Banka nastaviti sa poslovanjem neprimjerena.

Uprava Banke je odgovorna da Nadzornom odboru podnese godišnje izvještaje Banke zajedno sa godišnjim finansijskim izvještajima, nakon čega Nadzorni odbor odobrava godišnje finansijske izvještaje.

Predsjednik Uprave

Hamid Pršeš

---

**PRIVREDNA BANKA SARAJEVO D.D. SARAJEVO**

Finansijski izvještaji za godinu koja je završila  
31. decembra 2022. i Izvještaj nezavisnog revizora



---

## Odgovornost za finansijske izvještaje

---

U skladu sa Zakonom o računovodstvu i reviziji u Federaciji Bosne i Hercegovine („Službene novine Federacije Bosne i Hercegovine“, broj 15/21), Uprava je dužna osigurati da za svaki finansijski period budu sastavljeni finansijski izvještaji u skladu sa Međunarodnim standardima finansijskog izvještavanja (“MSFI”) koja daju istinit i fer pregled stanja i rezultata poslovanja Privredne Banke Sarajevo d.d. Sarajevo (“Banka”) za taj period. Zakonom o bankama FBiH utvrđena je priprema godišnjih finansijskih izvještaja u skladu s prethodno spomenutim Zakonom o računovodstvu i reviziji FBiH, ovim zakonom i podzakonskim aktima donesenim pod oba zakona. Agencija za bankarstvo FBiH usvojila je Odluku o upravljanju kreditnim rizikom i utvrđivanju očekivanih kreditnih gubitaka (dalje u tekstu: Odluka) koja se primjenjuje od 1. januara 2020. godine.

Nakon provedbe odgovarajuće analize, Uprava opravdano očekuje da će Banka u dogledno vrijeme raspolagati odgovarajućim resursima, te stoga i dalje usvaja načelo vremenske neograničenosti poslovanja pri sastavljanju finansijskih izvještaja.

Odgovornosti Uprave pri izradi finansijskih izvještaja obuhvataju slijedeće:

- odabir i dosljednu primjenu odgovarajućih računovodstvenih politika;
- davanje opravdanih i razboritih prosudbi i procjena;
- postupanje u skladu s važećim računovodstvenim standardima, uz objavljivanje i obrazloženje svih materijalno značajnih odstupanja u finansijskim izvještajima, te
- sastavljanje finansijskih izvještaja pod pretpostavkom vremenske neograničenosti poslovanja, osim ako pretpostavka da će Banka nastaviti poslovanje nije primjerena.

Uprava je odgovorna za vođenje odgovarajućih računovodstvenih evidencija, koje u svakom trenutku s opravdanom tačnošću prikazuju finansijski položaj Banke. Također, Uprava je dužna pobrinuti se da finansijski izvještaji budu u skladu sa Zakonom o računovodstvu i reviziji u Federaciji Bosne i Hercegovine. Pored toga, Uprava je odgovorna za čuvanje imovine Banke, te za poduzimanje opravdanih koraka za sprječavanje i otkrivanje prevara i drugih nepravilnosti.

Za i u ime Uprave

Hamid Pršeš   
Predsjednik Uprave



Privredna banka Sarajevo d.d. Sarajevo  
Obala Kulina bana br. 18  
71000 Sarajevo  
Bosna i Hercegovina

27. februar 2023. godine

## IZVJEŠTAJ NEZAVISNOG REVIZORA

Dioničarima Privredne banke Sarajevo d.d. Sarajevo

Izveštaj o reviziji godišnjih finansijskih izvještaja

### Mišljenje

Obavili smo reviziju finansijskih izvještaja Privredna banka Sarajevo d.d. Sarajevo (Banka), koji obuhvaćaju izvještaj o finansijskom položaju na dan 31. decembra 2022. godine, izvještaj o sveobuhvatnoj dobiti, izvještaj o promjenama u kapitalu i izvještaj o novčanim tokovima za godinu koja je tada završila, te napomene uz finansijske izvještaje, uključujući i sažetak značajnih računovodstvenih politika.

Prema našem mišljenju, priloženi finansijski izvještaji prikazuju istinito i fer, u svim značajnim odrednicama, finansijski položaj Banke na dan 31. decembra 2022. godine i njenu finansijsku uspješnost te, njegove novčane tokove za godinu koja je tada završila i sastavljeni su u skladu sa Međunarodnim standardima finansijskog izvještavanja i Odlukom o upravljanju kreditnim rizikom i utvrđivanju očekivanih kreditnih gubitaka, objavljenom od strane Agencije za bankarstvo Federacije Bosne i Hercegovine.

### Osnova za mišljenje

Obavili smo našu reviziju u skladu s Međunarodnim revizijskim standardima. Naše odgovornosti prema tim standardima su detaljnije opisane u našem izvještaju u odjeljku o revizorovim odgovornostima za reviziju finansijskih izvještaja. Nezavisni smo od Banke u skladu s Kodeksom etike za profesionalne računovođe Odbora za međunarodne standarde etike za računovođe (IESBA Kodeksom), kao i u skladu s etičkim zahtjevima koji su relevantni za našu reviziju finansijskih izvještaja u Bosni i Hercegovini i Federaciji Bosne i Hercegovine, i ispunili smo naše ostale etičke odgovornosti u skladu s tim zahtjevima i IESBA Kodeksom.

Vjerujemo da su revizijski dokazi koje smo prikupili dostatni i primjereni da osiguraju osnovu za naše mišljenje.

### Ključna revizijska pitanja

Ključna revizijska pitanja su ona pitanja koja su bila, po našoj profesionalnoj prosudbi, od najveće važnosti za našu reviziju finansijskih izvještaja tekućeg perioda. Tim pitanjima smo se bavili u kontekstu naše revizije finansijskih izvještaja kao cjeline i pri formiranju našeg mišljenja o njima, i mi ne dajemo zasebno mišljenje o tim pitanjima.

**Ključna revizijska pitanja (nastavak):**

Ključno revizijsko pitanje	Kako smo adresirali ključno revizijsko pitanje
<p><b>Procjena umanjenja vrijednosti za kreditna potraživanja</b> Na dan 31. decembra 2022. godine bruto knjigovodstvena vrijednost kredita klijentima iznosila je 351.876 hiljada KM. Pripadajuća rezervisanja za umanjenje vrijednosti iznosila su 23.443 hiljade KM.</p>	
<p><b>Ključno revizijsko pitanje</b> Pri određivanju trenutka i iznosa umanjenja vrijednosti za očekivane kreditne gubitke po kreditima klijentima, Uprava Banke koristi statističke modele te vrši procjene u pogledu sljedećih područja:</p> <ul style="list-style-type: none"> <li>- Korištenje historijskih podataka u procesu određivanja rizičnih parametara;</li> <li>- Procjena kreditnog rizika izloženosti;</li> <li>- Procjena dodjele nivoa kreditnog rizika;</li> <li>- Procjena značaja naknadnih promjena kreditnog rizika u svrhu utvrđivanja značajnog povećanja kreditnog rizika, što dovodi do promjena u nivoima rizika i potrebnog mjerenja očekivanih kreditnih gubitaka kroz životni vijek;</li> <li>- Očekivani budući novčani tokovi iz poslovanja;</li> <li>- Vrednovanje kolaterala i procjena perioda realizacije.</li> </ul> <p>Budući da određivanje odgovarajućih rezervisanja za umanjenje vrijednosti za očekivane kreditne gubitke zahtijeva korištenje značajne procjene od strane Uprave Banke, koja se odnosi na određivanje trenutka priznavanja ispravke vrijednosti kao i iznosa ispravke vrijednosti, umanjenje vrijednosti datih kredita predstavlja jedno od ključnih razmatranja koje će biti u fokusu revizije.</p> <p>Za računovodstvene politike vidjeti Napomenu Umanjenje vrijednosti finansijske imovine u Odjeljku 3 Temelj za prezentiranje i sažetak računovodstvenih politika. Za više informacija o ključnom revizorskom pitanju vidjeti Napomenu Gubici od umanjenja vrijednosti kredita i potraživanja u Odjeljku 4 Značajne računovodstvene procjene i ključni izvori procjene neizvjesnosti.</p>	<p><b>Revizijski postupci</b> Naše revizorske procedure vezane za ovo područje, između ostalog, uključivale su:</p> <p>Provođenjem dokaznog testiranja nad priznavanjem i mjerenjem umanjenja vrijednosti za očekivane kreditne gubitke, razmotrili smo način i tehnike mjerenja po kojima Banka klasificira svoje zajmove, procjenjuje gubitak od umanjenja i provodi umanjenje vrijednosti na datum sastavljanja finansijskih izvještaja.</p> <p>Odabrali smo uzorak pojedinačnih zajmova, sa fokusom na izloženosti sa potencijalno najvećim utjecajem na godišnje finansijske izvještaje uslijed njihove vrijednosti i rizičnosti, najveće izloženosti prema klijentima koji su u posebnom odnosu sa Bankom, te manjih izloženosti koje su uvrštene na "watch list"-u.</p> <p>Obavili smo dokazno testiranje nad odabranim uzorkom kako bi ocijenili ispravnost klasifikacije zajmova, temeljeno na pregledu pripadajuće dokumentacije kao i diskusije sa voditeljima odnosa sa klijentima i nosiocima funkcije upravljanja rizicima. Za izloženosti sa identifikovanim naznakama umanjenja vrijednosti, preispitali smo ključne pretpostavke Uprave vezane za procjene očekivanih budućih novčanih tokova za potrebe izračuna ispravke vrijednosti.</p> <p>Koristili smo vlastitu procjenu kako bismo odredili parametre za izračun gubitaka od umanjenja vrijednosti, te svoje izračune usporedili sa registrovanim.</p> <p>Izvršili smo cjelovitu procjenu i testiranje dizajna, implementacije i operativne učinkovitosti odabranih kontrola vezanih za odobravanje, evidentiranje i praćenje odobrenih plasmana.</p> <p>Ocijenili smo cjelokupni model za izračun očekivanih kreditnih gubitaka, uključujući izračun glavnih rizičnih parametara i makroekonomskih čimbenika.</p>

### **Odgovornosti menadžmenta i onih koji su zaduženi za upravljanje za finansijske izvještaje**

Menadžment je odgovoran za sastavljanje i fer prezentaciju finansijskih izvještaja u skladu sa Međunarodnim standardima finansijskog izvještavanja i Odlukom o upravljanju kreditnim rizikom i utvrđivanju očekivanih kreditnih gubitaka, objavljenom od strane Agencije za bankarstvo Federacije Bosne i Hercegovine i za one interne kontrole za koje menadžment odredi da su potrebne za omogućavanje sastavljanja finansijskih izvještaja koji su bez značajnog pogrešnog prikaza usljed prevare ili greške. U sastavljanju finansijskih izvještaja, menadžment je odgovoran za procjenjivanje sposobnosti Banke da nastavi s poslovanjem po vremenski neograničenom poslovanju, objavljuvanje, ako je primjenjivo, pitanja povezanih s vremenski neograničenim poslovanjem i korištenjem računovodstvene osnove utemeljene na vremenskoj neograničenosti poslovanja, osim ako menadžment ili namjerava likvidirati Banku ili prekinuti poslovanje ili nema realne alternative nego da to učini. Oni koji su zaduženi za upravljanje su odgovorni za nadziranje procesa finansijskog izvještavanja kojeg je ustanovila Banka.

### **Ostale informacije**

Uprava je odgovorna za ostale informacije. Ostale informacije sadrže informacije uključene u Godišnji izvještaj, ali ne uključuju finansijske izvještaje i naš izvještaj neovisnog revizora o njima. Naše mišljenje o godišnjim finansijskim izvještajima ne obuhvaća ostale informacije, osim ako to nije izričito navedeno u našem izvještaju, i mi ne izražavamo bilo koji oblik zaključka s izražavanjem uvjerenja o njima. U vezi s našom revizijom godišnjih finansijskih izvještaja, naša je odgovornost pročitati ostale informacije i, u provođenju toga, razmotriti jesu li ostale informacije značajno proturječne godišnjim finansijskim izvještajima ili našim saznanjima stečenim u reviziji ili se drugačije čini da su značajno pogrešno prikazane.

U pogledu Godišnjeg izvještaja obavili smo postupke propisane Zakonom o računovodstvu i reviziji u Federaciji Bosne i Hercegovine. Ako, temeljeno na poslu kojeg smo obavili, zaključimo da postoji značajni pogrešni prikaz tih ostalih informacija, od nas se zahtijeva da izvijestimo tu činjenicu. U tom smislu mi nemamo nešto za izvijestiti. Temeljem provedenih postupaka tokom naše revizije, u mjeri u kojoj smo bili u mogućnost to procijeniti, izvještavamo sljedeće:

- 1) Informacije uključene u ostale informacije u skladu su, u svim značajnim odrednicama, s priloženim finansijskim izvještajima Banke.
- 2) Godišnji izvještaj pripremljen je, u svim značajnim odrednicama, u skladu sa zahtjevima Zakona o računovodstvu i reviziji u Federaciji Bosne i Hercegovine. Na temelju poznavanja i razumijevanja poslovanja Banke i njenog okruženja stečenog u okviru revizije finansijskih izvještaja, nismo ustanovili značajne pogrešne prikaze u ostalim informacijama.

### **Revizorove odgovornosti za reviziju finansijskih izvještaja**

Naši ciljevi su steći razumno uvjerenje o tome jesu li finansijski izvještaji kao cjelina bez značajnog pogrešnog prikaza usljed prevare ili greške i izdati revizorov izvještaj koji uključuje naše mišljenje. Razumno uvjerenje je viša razina uvjerenja, ali nije garancija da će revizija obavljena u skladu s Međunarodnim revizijskim standardima uvijek otkriti značajno pogrešno prikazivanje kada ono postoji. Pogrešni prikazi mogu nastati usljed prevare ili greške i smatraju se značajni ako se razumno može očekivati da, pojedinačno ili u zbiru, utiču na ekonomske odluke korisnika donijete na osnovu tih finansijskih izvještaja.

Kao sastavni dio revizije u skladu s Međunarodnim revizijskim standardima, stvaramo profesionalne prosudbe i održavamo profesionalni skepticizam tokom revizije. Mi također:

- prepoznavamo i procjenjujemo rizike značajnog pogrešnog prikaza godišnjih finansijskih izvještaja, zbog prevare ili greške, oblikujemo i obavljamo revizijske postupke kao reakciju na te rizike i pribavljamo revizijske dokaze koji su dostatni i primjereni da osiguraju osnovu za naše mišljenje. Rizik

neotkrivanja značajnog pogrešnog prikaza nastalog uslijed prevare je veći od rizika nastalog uslijed greške, jer prevara može uključiti tajne sporazume, krivotvorenje, namjerno ispuštanje, pogrešno prikazivanje ili zaobilaženje internih kontrola.

- stičemo razumijevanje internih kontrola relevantnih za reviziju kako bismo oblikovali revizijske postupke koji su primjereni u danim okolnostima, ali ne i za svrhu izražavanja mišljenja o učinkovitosti internih kontrola Banke.
- ocjenjujemo primjerenost korištenih računovodstvenih politika i razumnost računovodstvenih procjena i povezanih objava koje je stvorila Uprava.
- zaključujemo o primjerenosti korištene računovodstvene osnove utemeljene na vremenskoj neograničenosti poslovanja koju koristi Uprava i, temeljeno na pribavljenim revizijskim dokazima, zaključujemo o tome postoji li značajna neizvjesnost u vezi s događajima ili okolnostima koji mogu stvarati značajnu sumnju u sposobnost Banke da nastavi s poslovanjem po vremenski neograničenom poslovanju. Ako zaključimo da postoji značajna neizvjesnost, od nas se zahtijeva da skrenemo pažnju u našem izvještaju nezavisnog revizora na povezane objave u godišnjim finansijskim izvještajima ili, ako takve objave nisu odgovarajuće, da modificiramo naše mišljenje.

Naši zaključci se temelje na revizijskim dokazima pribavljenim sve do datuma našeg izvještaja nezavisnog revizora. Međutim, budući događaji ili uslovi mogu uzrokovati da Banka prekine s nastavljanjem poslovanja po vremenski neograničenom poslovanju.

- ocjenjujemo cjelokupnu prezentaciju, strukturu i sadržaj godišnjih finansijskih izvještaja, uključujući i objave, kao i odražavaju li godišnji finansijski izvještaji transakcije i događaje na kojima su zasnovani na način kojim se postiže fer prezentacija.


Mi komuniciramo s onima koji su zaduženi za upravljanje u vezi s, između ostalih pitanja, planiranim djelokrugom i vremenskim rasporedom revizije i važnim revizijskim nalazima, uključujući i u vezi sa značajnim nedostacima u internim kontrolama koji su otkriveni tokom naše revizije.

Mi također dajemo izjavu onima koji su zaduženi za upravljanje da smo postupili u skladu s relevantnim etičkim zahtjevima u vezi s nezavisnošću i da ćemo komunicirati s njima o svim odnosima i drugim pitanjima za koja se može razumno smatrati da utiču na našu nezavisnost, kao i, gdje je primjenjivo, o povezanim zaštitama.

Između pitanja o kojima se komunicira s onima koji su zaduženi za upravljanje, mi određujemo ona pitanja koja su od najveće važnosti u reviziji godišnjih finansijskih izvještaja tekućeg perioda i stoga su ključna revizijska pitanja. Mi opisujemo ta pitanja u našem izvještaju nezavisnog revizora, osim ako zakon ili regulativa sprječava javno objavljivanje pitanja ili kada odlučimo, u iznimno rijetkim okolnostima, da pitanje ne treba saopštiti u našem izvještaju nezavisnog revizora jer se razumno može očekivati da bi negativne posljedice saopštavanja nadmašile dobrobiti javnog interesa od takvog saopštavanja.

Angažirani partner u reviziji koja ima za posljedicu ovaj izvještaj nezavisnog revizora je Maja Hafizović.

BDO BH d.o.o.



Mislav Zidar, prokurista  
Sarajevo, 27. februar 2023. godine

**BDO**  
BDO BH d.o.o.  
Sarajevo  
Društvo za reviziju



Maja Hafizović, direktor i ovlaštenu revizor

Bilans uspjeha  
za godinu koja je završila 31. decembra 2022.  
(svi iznosi su iskazani u hiljadama KM, osim ukoliko nije drugačije naznačeno)

	Napomene	2022.	2021.
Kamata i slični prihodi	5	15.273	13.448
Rashodi od kamata	6	(3.304)	(3.276)
<b>Neto prihodi od kamata</b>		<b>11.969</b>	<b>10.172</b>
Prihodi od naknada i provizija	7	9.713	8.031
Rashodi od naknada i provizija	-	(2.387)	(1.724)
<b>Neto prihodi od naknada i provizija</b>		<b>7.326</b>	<b>6.307</b>
Ostali dobici, neto	8	1.458	835
Ostali operativni prihodi	9	320	504
<b>Prihodi iz redovnog poslovanja</b>		<b>21.073</b>	<b>17.818</b>
Troškovi zaposlenih	10	(7.002)	(6.204)
Trošak amortizacije	22	(1.172)	(1.215)
Ostali administrativni troškovi	11	(4.846)	(4.984)
<b>Operativni rashodi</b>		<b>(13.020)</b>	<b>(12.403)</b>
<b>DOBIT PRIJE UMANJENJA VRIJEDNOSTI, REZERVISANJA I POREZA NA DOBIT</b>		<b>8.053</b>	<b>5.415</b>
Umanjenja vrijednosti i rezervisanja, neto	12	140	1.057
Naplaćena otpisana potraživanja	-	1.602	294
<b>DOBIT PRIJE OPOREZIVANJA</b>		<b>9.795</b>	<b>6.766</b>
Porez na dobit	13	(961)	(292)
Odgođeni porezni rashodi		(77)	100
<b>DOBIT NAKON OPOREZIVANJA</b>		<b>8.757</b>	<b>6.574</b>
<b>Zarada po dionici - osnovna i razrijeđena (u KM)</b>	14	<b>23,48</b>	<b>19,40</b>

Računovodstvene politike i napomene u nastavku čine sastavni dio ovih finansijskih izvještaja.



---

Izveštaj o sveobuhvatnoj dobiti  
za godinu koja je završila 31. decembra 2022.  
(svi iznosi su iskazani u hiljadama KM, osim ukoliko nije drugačije naznačeno)

---

	Napomene	<u>2022.</u>	<u>2021.</u>
Neto dobit		8.757	6.574
<b>Ostala sveobuhvatna dobit:</b>			
<i>Stavke koje mogu biti reklasifikovane kroz bilans uspjeha:</i>			
Neto dobiti od ulaganja u dužničke vrijednosne papire po fer vrijednosti kroz ostalu sveobuhvatnu dobit	19	(54)	(5)
<i>Stavke koje ne mogu biti reklasifikovane kroz bilans uspjeha:</i>			
Neto dobiti od ulaganja u vlasničke vrijednosne papire po fer vrijednosti kroz ostalu sveobuhvatnu dobit	19	<u>246</u>	<u>54</u>
<b>UKUPNO SVEOBUH VATNA DOBIT</b>		<b><u>8.949</u></b>	<b><u>6.623</u></b>

Računovodstvene politike i napomene u nastavku čine sastavni dio ovih finansijskih izvještaja.

## Bilans stanja

na dan 31. decembar 2022. godine

(svi iznosi su iskazani u hiljadama KM, osim ukoliko nije drugačije naznačeno)

	Napomene	31. decembar 2022.	31. decembar 2021.
<b>IMOVINA</b>			
Novac i novčani ekvivalenti	15	228.609	193.951
Obavezna rezerva kod Centralne banke BiH	16	57.852	53.428
Plasmani kod banaka	17	19.057	16.945
Dati krediti i potraživanja po amortiziranom trošku	18	327.652	286.529
Dužnički instrumenti po fer vrijednosti kroz OSD	19	19.196	14.649
Finansijska imovina po amortiziranom trošku	20	991	-
Ostala imovina i potraživanja, neto	21	5.416	5.910
Nekretnine, oprema i nematerijalna imovina	22	17.246	16.512
<b>UKUPNA IMOVINA</b>		<b>676.019</b>	<b>587.924</b>
<b>OBAVEZE</b>			
Obaveze prema Vladi F BiH	23	29.477	29.492
Obaveze za primljene depozite	24	574.940	497.709
Rezervisanja	25	1.072	1.199
Obaveze po najmovima	26	992	1.055
Ostale obaveze	27	11.039	6.421
Odgodena porezna obaveza	-	252	176
<b>Ukupne obaveze</b>		<b>617.772</b>	<b>536.052</b>
<b>KAPITAL</b>			
Dionički kapital	28	41.030	41.030
Dionička premija	-	4.629	4.629
Revalorizacione rezerve - finansijska imovina po fer vrijednosti kroz OSD		372	180
Akumulirana dobit		12.216	6.033
<b>Ukupni kapital</b>		<b>58.247</b>	<b>51.872</b>
<b>UKUPNE OBAVEZE I KAPITAL</b>		<b>676.019</b>	<b>587.924</b>

Računovodstvene politike i napomene u nastavku čine sastavni dio ovih finansijskih izvještaja.

Potpisali za i u ime Banke dana 27. februara 2023. godine

  
 Hamid Pršeš  
 Predsjednik Uprave



  
 Bedina Jusičić - Musa  
 Član Uprave

Izvještaj o novčanim tokovima  
za godinu koja je završila 31. decembra 2022.

(svi iznosi su iskazani u hiljadama KM, osim ukoliko nije drugačije naznačeno)

	<b>2022.</b>	<b>2021.</b>
<b>Poslovne aktivnosti</b>		
Dobit prije oporezivanja	9.795	6.766
<i>Usklađenja:</i>		
Amortizacija	1.172	1.215
Korekcija akumulirane dobiti prethodne godine	-	(331)
Umanjenja vrijednosti i rezervisanja, neto za ostalu aktivu, potraživanja	(140)	(746)
Dobit od prodaje materijalne i nematerijalne imovine, neto	(1.282)	(733)
Kursne razlike, neto	(173)	(85)
Prihodi od kamate priznati u bilansu uspjeha	(15.273)	(13.448)
Rashodi od kamate priznati u bilansu uspjeha	3.304	3.276
<i>Promjene u imovini i obavezama:</i>		
Povećanje potraživanja od Centralne banke BiH	(4.482)	(7.127)
Neto (povećanje)/smanjenje plasmana kod drugih banaka	(2.106)	3.868
Neto povećanje kredita datih klijentima, prije rezervisanja	(40.999)	(35.342)
Neto smanjenje/(povećanje) ostale imovine, prije rezervisanja	497	(4.030)
Neto povećanje obaveza za primljene depozite	77.231	13.268
Neto povećanje ostalih obaveza	4.693	3.170
Isplate po sudskim sporovima	(52)	(918)
	<u>32.185</u>	<u>(31.197)</u>
Plaćena kamata	(3.076)	(3.219)
Naplaćena kamata	14.361	13.713
<b>NETO NOVAC OSTVAREN/(KORIŠTEN) U POSLOVNIM AKTIVNOSTIMA</b>	<b><u>43.470</u></b>	<b><u>(20.703)</u></b>
<b>Ulagačke aktivnosti</b>		
Nabavka nekretnina, opreme i nematerijalne imovine	(1.950)	(1.137)
Povećanje finansijske imovine po FVOSD	(4.555)	(1.484)
Povećanje finansijske imovine po amortiziranom trošku	(1.001)	-
Primici od prodaje nekretnina, opreme	1.326	7.209
<b>NETO NOVAC (KORIŠTEN)/OSTVAREN U ULAGAČKIM AKTIVNOSTIMA</b>	<b><u>(6.180)</u></b>	<b><u>4.588</u></b>
<b>Finansijske aktivnosti</b>		
Emisija dioničkog kapitala	-	3.989
Smanjenje obaveza prema Vladi FBiH	(15)	(6.194)
Otplata najmova	(63)	(499)
Isplata dividende	(2.574)	-
<b>NETO NOVAC KORIŠTEN U FINANSIJSKIM AKTIVNOSTIMA</b>	<b><u>(2.652)</u></b>	<b><u>(2.704)</u></b>
<b>NETO POVEĆANJE/(SMANJENJE) NOVCA I NOVČANIH EKIVALENATA</b>	<b><u>34.638</u></b>	<b><u>(18.819)</u></b>
<b>NOVAC I NOVČANI EKIVALENTI NA POČETKU GODINE</b>	<b><u>194.187</u></b>	<b><u>213.006</u></b>
<b>NOVAC I NOVČANI EKIVALENTI NA KRAJU GODINE</b>	<b><u>228.825</u></b>	<b><u>194.187</u></b>

Računovodstvene politike i napomene u nastavku čine sastavni dio finansijskih izvještaja.

Izveštaj o promjenama na kapitalu  
za godinu koja je završila 31. decembra 2022.

(svi iznosi su iskazani u hiljadama KM, osim ukoliko nije drugačije naznačeno)

	Dionički Kapital	Dionička premija	Revalorizacione rezerve za nekretnine	Revalorizacione rezerve za imovinu po FVOSD	Akumulirana dobit / (gubitak)	Ukupno
<b>Stanje na dan 31. decembar 2020.</b>	<b>37.041</b>	<b>4.629</b>	<b>6.706</b>	<b>131</b>	<b>(872)</b>	<b>47.635</b>
Efekti promjene računovodstvene politike vrednovanja nekretnina i opreme	-	-	(6.706)	-	331	(6.375)
<b>Ponovo iskazano stanje na dan 31. decembar 2020.</b>	<b>37.041</b>	<b>4.629</b>	<b>-</b>	<b>131</b>	<b>(541)</b>	<b>41.260</b>
Emisija osnovnog kapitala	3.989	-	-	-	-	3.989
Neto dobitak	-	-	-	-	6.574	6.574
Ostala sveobuhvatna dobit	-	-	-	49	-	49
<b>Ukupna sveobuhvatna dobit</b>	<b>-</b>	<b>-</b>	<b>-</b>	<b>49</b>	<b>6.574</b>	<b>6.623</b>
<b>Stanje na dan 31. decembar 2021.</b>	<b>41.030</b>	<b>4.629</b>	<b>-</b>	<b>180</b>	<b>6.033</b>	<b>51.872</b>
Isplata dividende	-	-	-	-	(2.574)	(2.574)
Neto dobitak	-	-	-	-	8.757	8.757
Ostala sveobuhvatna dobit	-	-	-	192	-	192
<b>Ukupna sveobuhvatna dobit</b>	<b>-</b>	<b>-</b>	<b>-</b>	<b>192</b>	<b>-</b>	<b>192</b>
<b>Stanje na dan 31. decembar 2022.</b>	<b>41.030</b>	<b>4.629</b>	<b>-</b>	<b>372</b>	<b>12.216</b>	<b>58.247</b>

Računovodstvene politike i napomene u nastavku čine sastavni dio finansijskih izvještaja.

---

## Napomene uz finansijske izvještaje za godinu koja je završila 31. decembra 2022.

*(svi iznosi su iskazani u hiljadama KM, osim ukoliko nije drugačije naznačeno)*

---

### 1. OPĆI PODACI

Privredna banka Sarajevo d.d. Sarajevo registrovana je kod Općinskog suda u Sarajevu, pod matičnim brojem UFI/I 2609/95 dana 27. decembra 1995. godine (pod nazivom Banka za obnovu i razvoj Bosne i Hercegovine). Na osnovu sudske registracije broj UFI/I-3730/00 od 9. januara 2007. godine, Banka je promijenila ime u BOR banka d.d. Sarajevo.

Na dan 30. septembra 2016. godine izvršeno je pripajanje Privredne banke Sarajevo d.d. Sarajevo BOR banci d.d. Sarajevo. Općinski sud u Sarajevo donio je Rješenje broj: 065-0-Reg-16-004985 od 21. decembra 2016. godine kojim je upisana statusna promjena pripajanja i Rješenje broj: 065-0-Reg-16-004986 od 21. decembra 2016. godine kojim je Privredna banka Sarajevo d.d. Sarajevo brisana iz sudskog registra radi pripajanja. Rješenjem Općinskog suda u Sarajevu o izmjenama podataka broj: 065-0-Reg-16-005588 od 24. februara 2017. opisani su podaci o promjeni naziva Banke (iz BOR banke d.d. u Privrednu banku Sarajevo d.d.).

Osnovne djelatnosti Banke su:

1. Primanje i plasiranje depozita,
2. Nabavka i prodaja vrijednosnica,
3. Primanje depozita po videnju i oročenih depozita,
4. Davanje i uzimanje kredita,
5. Kupovina i prodaja stranih valuta,
6. Novčane transakcije na međubankarskom tržištu,
7. Platni promet u zemlji i inozemstvu, i
8. Kartično poslovanje.

Banka dominantno posluje na području FBiH i Brčko distrikta, uz dostupnost usluga svim fizičkim i pravnim licima u Bosni i Hercegovini.

Registrovana adresa Banke je Obala Kulina bana 18, 71000 Sarajevo. Na dan 31. decembar 2022. godine Banka je imala 186 zaposlenika (31. decembar 2021.: 182 zaposlenika).

### Nadzorni odbor i Uprava

#### *Nadzorni odbor*

Aziz Šunje	Predsjednik
Ademir Abdić	Član
Mehmet Siner	Član
Almir Badnjević	Član
Zdravko Rajić	Član

---

Napomene uz finansijske izvještaje  
za godinu koja je završila 31. decembra 2022.

*(svi iznosi su iskazani u hiljadama KM, osim ukoliko nije drugačije naznačeno)*

---

## 1. OPĆI PODACI (NASTAVAK)

### Nadzorni odbor i Uprava (nastavak)

#### Uprava

Hamid Pršeš	Predsjednik Uprave
Bedina Jusičić Musa	Član Uprave
Edin Kreštalica	Član Uprave
Kemal Džabija	Član Uprave

#### Odbor za reviziju

Muhamed Hubanić	Predsjednik
Hasan Đozo	Član
Dragan Prusina	Član
Midhat Oković	Član
Rehad Deljo	Član

## 2. USVAJANJE NOVIH I REVIDIRANIH STANDARDARDA

### 2.1 Standardi i tumačenja na snazi u tekućem periodu

Sljedeći standardi, izmjene postojećih standarda i tumačenja, izdani od Odbora za međunarodne računovodstvene standarde, na snazi su za tekući period:

- Izmjena MSFI 1 „Prva primjena Međunarodnih standarda finansijskog izvještavanja“ - izmjene koje rezultiraju iz godišnjih poboljšanja MSFI-jevima za period 2018.-2020. godine (na snazi za godišnje periode koji počinju na ili nakon 1. januara 2022. godine);
- Izmjena MSFI 3 „Poslovne kombinacije“ - veza sa konceptualnim okvirom izvještavanja (na snazi za godišnje periode koji počinju na ili nakon 1. januara 2022. godine)
- Izmjene MSFI 9 „Finansijski instrumenti“ - Dodaci koji objašnjavaju koje naknade subjekt uključuje kada primjenjuje „10%“ test - u vezi sa procjenom prestanka priznavanje finansijske obaveze (na snazi za godišnje periode koji počinju na ili nakon 1. januara 2022.)
- MRS 1 „Prezentacija finansijskih izvještaja“ - Klasifikacija kratkoročnih i dugoročnih obaveza: ograničenje izmjena MRS-a 1 u cilju pojašnjenja klasifikacije duga i drugih obaveza kao kratkoročnih ili dugoročnih (na snazi za godišnje periode koji počinju na ili nakon 1. januara 2022.)
- MRS 16 „Nekretnine, postrojenja i oprema“ - Nekretnine, postrojenja i oprema: Prilivi prije namjeravane upotrebe: Izmjene zabranjuju subjektu netiranje troška sticanja i bilo kojeg priliva od prodaje imovine, u periodu dovođenja imovine na lokaciju i u stanje neophodno za namjeravanu upotrebu. Umjesto navedenog, subjekt priznaje u cjelosti prilive od prodaje takve imovine, odnosno trošak sticanja kroz bilans uspjeha (na snazi za godišnje periode koji počinju na ili nakon 1. januara 2022.)
- MRS 37 „Rezervisanja, Potencijalne obaveze i potencijalna imovina“ - Štetni ugovori - troškovi ispunjenja ugovora: Izmjene definišu koji troškovi trebaju biti uključeni u subjektovu procjenu da li će ugovor biti štetan (Na snazi za godišnje periode koji počinju na ili nakon 1. januara 2022.)
- MRS 41 „Poljoprivreda“ - Godišnja poboljšanja MSFI-a za period 2018.-2020.: dodatak ukida zahtjeve subjektima da isključe novčani tok od oporezivanja kada mjeri fer vrijednost biološke imovine koristeći metodu sadašnje vrijednosti (na snazi za godišnje periode koji počinju na ili nakon 1. januara 2022.)



---

## Napomene uz finansijske izvještaje za godinu koja je završila 31. decembra 2022.

*(svi iznosi su iskazani u hiljadama KM, osim ukoliko nije drugačije naznačeno)*

---

### 2. USVAJANJE NOVIH I REVIDIRANIH STANDARDARDA (NASTAVAK)

#### 2.2 Standardi i tumačenja koji su objavljeni a nisu još usvojeni

Na dan izdavanja ovih finansijskih izvještaja, sljedeći standardi, izmjene postojećih standarda i tumačenja su objavljeni, ali nisu još na snazi:

- MSFI 17 „Ugovori o osiguranju“ - MSFI 17 kreira jedan računovodstveni model za sve ugovore o osiguranju u svim jurisdikcijama koje primjenjuju MSFI (na snazi za godišnje periode koji počinju na ili nakon 1. januara 2023.)
- MSFI 16 "Najmovi" (dodaci MSFIu 16) - Ovi dodaci objašnjavaju kako prodavac-korisnik lizinga naknadno mjeri transakcije prodaje i lizinga koje zadovoljavaju zahtjeve iz MSFI 15 koji se obračunavaju kao prodaja (na snazi za godišnje periode koji počinju na ili nakon 1. januara 2024.)
- MRS 8 „Računovodstvene politike, promjene računovodstvenih procjena i greške“ - Definicija računovodstvenih procjena - dodaci MRSu 8 (na snazi za godišnje periode koji počinju na ili nakon 1. januara 2023.)
- MRS 1 „Prezentacija finansijskih izvještaja“ - Objavljivanje računovodstvenih politika tj. dodaci MRSu 1 i MSFI Izjava o praksi 2 (na snazi za godišnje periode koji počinju na ili nakon 1. januara 2023.)
- MRS 12 „Porezi na dobit“ - Odgođeni porez u vezi sa imovinom i obavezama proizašlim iz jedne transakcije tj. dodaci MRSu 12 (na snazi za godišnje periode koji počinju na ili nakon 1. januara 2023.)
- MRS 1 „Prezentacija finansijskih izvještaja“ - Klasifikacija obaveza kao tekuće ili dugoročne - dodaci MRSu1 (na snazi za godišnje periode koji počinju na ili nakon 1. januara 2024.)
- MRS 1 "Prezentacija finansijskih izvještaja" (dugoročne obaveze sa klauzulama u ugovoru - dodaci MRSu 1) - ovi dodaci objašnjavaju kako obvezujući uslovi koje subjekat mora ispuniti u periodu od 12 mjeseci nakon izvještajnog datuma utiču na klasifikaciju obaveza (na snazi za godišnje periode koji počinju na ili nakon 1. januara 2024.)

Banka je izabrala da ne usvoji ove standarde, izmjene i tumačenje prije nego oni stupe na snagu. Banka predviđa da usvajanje ovih standarda, izmjena i tumačenja neće imati materijalan uticaj na finansijske izvještaje Banke u periodu inicijalne primjene.

### 3. TEMELJ ZA PREZENTIRANJE I SAŽETAK RAČUNOVODSTVENIH POLITIKA

#### Izjava o usklađenosti

Ovi finansijski izvještaji pripremljeni su u skladu sa zakonskim računovodstvenim propisima koji se primjenjuju na banke u Federaciji Bosne i Hercegovine („FBiH“), a koji se temelji na Zakonu o računovodstvu i reviziji FBiH, Zakonu o bankama FBiH i podzakonskim aktima Agencije za bankarstvo FBiH usvojenim na osnovu spomenutih zakona. Zakon o računovodstvu i reviziji FBiH utvrđuje pripremu finansijskih izvještaja u skladu s Međunarodnim standardima finansijskog izvještavanja („MSFI“). Zakonom o bankama FBiH utvrđena je priprema godišnjih finansijskih izvještaja u skladu s prethodno spomenutim Zakonom o računovodstvu i reviziji FBiH, ovim zakonom i podzakonskim aktima donesenim pod oba zakona. Agencija za bankarstvo FBiH usvojila je Odluku o upravljanju kreditnim rizikom i utvrđivanju očekivanih kreditnih gubitaka (dalje u tekstu: Odluka) koja se primjenjuje od 1. januara 2020. godine i koja rezultira razlikama koje proizlaze iz izračuna ispravka vrijednosti za kreditne gubitke primjenom minimalnih stopa utvrđenih Odlukom, a koje MSFI 9 ne zahtijeva: „Finansijski instrumenti“ („MSFI 9“).

Napomene uz finansijske izvještaje  
za godinu koja je završila 31. decembra 2022.

*(svi iznosi su iskazani u hiljadama KM, osim ukoliko nije drugačije naznačeno)*

### 3. TEMELJ ZA PREZENTIRANJE I SAŽETAK RAČUNOVODSTVENIH POLITIKA (NASTAVAK)

#### Izjava o usklađenosti (nastavak)

U skladu s odredbama Odluke, Banka je formirala veće ispravke vrijednosti za kreditne gubitke u iznosu od 7.631 hiljada BAM na dan 31. decembar 2022. u odnosu na iznos dobiven izračunavanjem koji proizlazi iz interni model Banke, kako se zahtijeva u MSFI-ju 9. Ova razlika nastaje iz razloga primjene minimalnih stopa očekivanih kreditnih gubitaka kako slijedi:

- primjena minimalnih stopa očekivanih kreditnih gubitaka utvrđenih u članu 23. Odluke za nivo izloženosti kreditnom riziku 1 - razlika u iznosu od 1.023 hiljada KM na dan 31. decembar 2022.
- primjena minimalnih stopa očekivanih kreditnih gubitaka utvrđenih u članu 24. Odluke za nivo kreditnog rizika izloženosti 2 - razlika u iznosu od 1.755 hiljada KM na dan 31. decembar 2022. godine
- primjena minimalnih stopa očekivanih kreditnih gubitaka utvrđenih članom 25. Odluke za nivo izloženosti kreditnom riziku 3 (nekvalitetna imovina) - razlika u iznosu od 4.853 hiljada KM na dan 31. decembar 2022. godine.

#### Vremenska neograničenost poslovanja

Finansijski izvještaji su sačinjeni pod pretpostavkom vremenske neograničenosti poslovanja što podrazumijeva da će Banka biti sposobna realizovati potraživanja i podmiriti obaveze u normalnom toku poslovanja.

#### Osnova prezentiranja

Ovi finansijski izvještaji pripremljeni su po načelu historijskog troška, osim za određene finansijske instrumente koji se mjere po fer vrijednostima na kraju svakog izvještajnog perioda.

Historijski trošak se uglavnom temelji na fer vrijednosti naknade date u zamjenu za imovinu.

Fer vrijednost je cijena koja bi se dobila za prodaju ili bi bila plaćena za prijenos obaveza u redovnoj transakciji između učesnika na tržištu na datum mjerenja, bez obzira na to je li ta cijena direktno uočljiva ili procijenjena koristeći drugu tehniku procjene vrijednosti. U procjeni fer vrijednosti imovine ili obaveza, Banka uzima u obzir karakteristike imovine ili obaveza kada bi učesnici na tržištu uzeli u obzir ove karakteristike kod određivanja cijene imovine ili obaveza na datum mjerenja. Fer vrijednost za mjerenje i/ili za svrhu objavljivanja u ovim finansijskim izvještajima je određena na takvoj osnovi, osim za mjerenja koja imaju neke sličnosti u fer vrijednosti, ali nisu fer vrijednosti, kao što je vrijednost u upotrebi prema MRS 36.

Osim toga za potrebe finansijskog izvještavanja, pokazatelji fer vrijednosti su podijeljeni na nivoe 1, 2 ili 3 na temelju stepena do kojeg je vrednovanje fer vrijednosti moguće posmatrati i prema značaju vrednovanja fer vrijednosti u cijelosti, kako slijedi:

- Nivo 1 ulazni podaci su kotirane cijene (nekorigovane) na aktivnim tržištima za identičnu imovinu ili obaveze kojima Banka može pristupiti na datum mjerenja; pokazatelji fer vrijednosti su izvedeni iz cijena koje kotiraju na aktivnim tržištima;
- Nivo 2 ulazni podaci, osim onih kotiranih cijena koje su uključene u Nivo 1, koji su uočljivi za imovinu ili obaveze, bilo direktno ili indirektno; i
- Nivo 3 ulazni podaci su neuočljivi ulazni podaci za imovinu ili obaveze.

Finansijski izvještaji prezentirani su u konvertibilnim markama (KM), obzirom da je to valuta u kojoj je iskazana većina poslovnih događaja Banke. Konvertibilna marka je fiksno vezana za euro (1 EUR = 1,95583 KM).

Sastavljanje finansijskih izvještaja u skladu sa MSFI zahtijeva od Uprave korištenje prosudbi, procjena i pretpostavki koje utječu na primjenu računovodstvenih politika, te objavljene iznose imovine, obaveza, prihoda i rashoda. Stvarni rezultati mogu biti različiti od tih procjena.

---

## Napomene uz financijske izvještaje za godinu koja je završila 31. decembra 2022.

*(svi iznosi su iskazani u hiljadama KM, osim ukoliko nije drugačije naznačeno)*

---

### 3. TEMELJ ZA PREZENTIRANJE I SAŽETAK RAČUNOVODSTVENIH POLITIKA (NASTAVAK)

#### Osnova prezentiranja (nastavak)

Procjene i povezane pretpostavke redovno se pregledavaju. Promjene računovodstvenih procjena priznaju se u periodu u kojem su procjene promijenjene, te eventualno budućim periodima, ako utiču i na njih.

Informacije o područjima sa značajnom neizvjesnošću u procjenama i kritičnim prosudbama u primjeni računovodstvenih politika, koje imaju najznačajniji uticaj na iznose objavljene u ovim financijskim izvještajima objavljene su u Napomeni 4.

Računovodstvene politike navedene u nastavku dosljedno su primjenjivane na sve periode prikazane u ovim financijskim izvještajima.

#### Prihodi i rashodi od kamata

Prihodi i rashodi od kamata priznaju se u bilansu uspjeha za obračunski period na koji se odnosi metodom efektivne kamatne stope. Efektivna kamatna stopa je stopa koja diskontuje procijenjene buduće novčane tokove financijske imovine ili obaveze kroz očekivano trajanje financijskog instrumenta (ili ako je prikladno kraći period) do njegove knjigovodstvene vrijednosti. Prihodi od kamata obračunavaju se na bruto knjigovodstveni iznos financijskog instrumenta za Stage 1 i Stage 2, dok za Stage 3 Banka prihod od kamata obračunava na neto amortizirani iznos financijskog instrumenta.

Za POCI imovinu, prihodi od kamata se obračunavaju primjenom prilagođene efektivne kamatne stope na neto amortizirani iznos.

Kalkulacija efektivne kamatne stope uključuje sve plaćene ili primljene transakcijske troškove, naknade i poene, koji su sastavni dio efektivne kamatne stope. Transakcijski troškovi uključuju sve inkrementalne troškove, koji nastaju direktno u vezi s izdavanjem ili sticanjem financijske imovine ili financijske obaveze.

#### Prihodi i rashodi od naknada i provizija

Naknade i provizije sastoje se uglavnom od provizija u domaćem i inostranom platnom prometu, te naknada za odobrenje garancija i drugih kreditnih instrumenata Banke. Provizije od platnog prometa priznaju se u periodu u kojem su usluge pružene.

#### Oporezivanje

Poreski rashod s temelja poreza na dobit jest zbirni iznos tekuće poreske obaveze i odgođenih poreza. Tekuća poreska obaveza temelji se na oporezivoj dobiti za godinu. Oporeziva dobit razlikuje se od neto dobiti perioda iskazanoj u bilansu uspjeha jer uključuje stavke prihoda i rashoda koje su oporezive ili neoporezive u drugim godinama, kao i stavke koje nikada nisu oporezive ni odbitne. Tekuća poreska obaveza Banke izračunava se primjenom poreskih stopa koje su na snazi, odnosno u postupku donošenja na datum izvještajnog perioda.

Odgođeni porez jest iznos za koji se očekuje da će po njemu nastati obaveza ili povrat temeljem razlike između knjigovodstvene vrijednosti imovine i obaveza u financijskim izvještajima i pripadajuće poreske osnovice koja se koristi za izračunavanje oporezive dobiti a obračunava se metodom bilansne obaveze. Odgođene poreske obaveze općenito se priznaju za sve oporezive privremene razlike, a odgođena poreska imovina se priznaje u onoj mjeri u kojoj je vjerojatno da će biti raspoloživa oporeziva dobit na temelju koje je moguće iskoristiti privremene razlike koje se odbijaju.

Knjigovodstveni iznos odgođene poreske imovine procjenjuje se na svaki datum izvještajnog perioda i umanjuje u onoj mjeri u kojoj više nije vjerojatno da će biti raspoloživ dostatan iznos oporezive dobiti za povrat cijelog ili dijela iznosa poreske imovine. Odgođeni porez obračunava se po poreskim stopama za koje se očekuje da će biti u primjeni u periodu u kojem će doći do podmirenja obaveze ili realizacije sredstva.

---

Napomene uz finansijske izvještaje  
za godinu koja je završila 31. decembra 2022.

*(svi iznosi su iskazani u hiljadama KM, osim ukoliko nije drugačije naznačeno)*

---

### 3. TEMELJ ZA PREZENTIRANJE I SAŽETAK RAČUNOVODSTVENIH POLITIKA (NASTAVAK)

#### Oporezivanje (nastavak)

Odgođeni porez knjiži se na teret ili u korist bilansa uspjeha, osim ako se odnosi na stavke koje se knjiže direktno u korist ili na teret glavnice, u kojem slučaju se i odgođeni porez također iskazuje u okviru glavnice.

Odgođena poreska imovina i obaveze se prebijaju ako se odnose na poreze na dobit koje je nametnula ista poreska vlast i ako Banka namjerava podmiriti svoju tekuću poresku imovinu i obaveze na neto osnovi.

#### Novac i novčani ekvivalenti

Za potrebe izvještavanja o novčanim tokovima, novac i novčani ekvivalenti obuhvataju sredstva kod Centralne banke Bosne i Hercegovine ("CBBH"), stanja na žiro računima kod drugih banaka i novac u blagajnama.

Novac i novčani ekvivalenti isključuju obaveznu minimalnu rezervu kod CBBH, budući da sredstva obavezne rezerve nisu na raspolaganju Banci u njenom svakodnevnom poslovanju. Obavezna minimalna rezerva kod CBBH je iznos koji su obavezne izdvajati sve poslovne banke koje imaju dozvolu za rad u Bosni i Hercegovini.

#### Finansijski instrumenti

##### *Inicijalno priznavanje i mjerenje*

Finansijska imovina i finansijske obaveze se priznaju kada Banka postane ugovorna strana u ugovoru vezanom za finansijski instrument, odnosno kada se odobrena novčana sredstva po kreditima klijentima prenesu na njihove račune ili novčana sredstva iz obaveza po depozitima prenesu na Banku.

Klasifikacija finansijskih instrumenata po početnom priznavanju zavise od ugovorenih uslova i poslovnog modela za upravljanje instrumentima. Finansijska imovina i obaveze inicijalno se priznaju po fer vrijednosti, izuzev onih koji se vrednuju po FVBU. Transakcijski troškovi koji su direktno pripisivi sticanju finansijske imovine, odnosno nastanku finansijske obaveze (izuzev finansijske imovine i finansijskih obaveza po fer vrijednosti kroz bilans uspjeha), dodaju se, odnosno oduzimaju, od fer vrijednosti finansijske imovine, odnosno finansijskih obaveza, pri početnom priznavanju. Transakcijski troškovi koji su direktno pripisivi sticanju finansijske imovine i finansijskih obaveza po fer vrijednosti kroz bilans uspjeha odmah se priznaju u bilansu uspjeha.

##### *Finansijska imovina po amortiziranom trošku*

Banka mjeri finansijsku imovinu po amortiziranom trošku primjenom metode efektivne kamatne stope, ukoliko su ispunjena oba slijedeće navedena uvjeta:

- a) finansijsku imovinu se drži unutar poslovnog modela čiji je cilj držanje finansijske imovine kako bi se naplatili ugovorni novčani tokovi i
- b) ugovornim uvjetima finansijske imovine nastaju na određeni datum novčani tokovi koji su samo plaćanja glavnice i kamate na glavnici izvanredno (SPPI).

Ovi uvjeti su detaljnije obrazloženi u nastavku.

##### *Procjena poslovnog modela*

Poslovni model subjekta određen je na razini koja odražava kako se skupinama finansijske imovine upravlja zajedno kako bi se postigao određeni poslovni cilj. Poslovni model subjekta ne ovisi o namjerama rukovodstva u vezi sa pojedinačnim instrumentom. Prema tome, ovaj uvjet nije pristup klasifikacije instrument po instrument nego bi se trebao odrediti na višoj razini objedinjavanja. Međutim, pojedinačni subjekt može imati više od jednog poslovnog modela za upravljanje finansijskim instrumentima.

---

## Napomene uz finansijske izvještaje za godinu koja je završila 31. decembra 2022.

*(svi iznosi su iskazani u hiljadama KM, osim ukoliko nije drugačije naznačeno)*

---

### 3. TEMELJ ZA PREZENTIRANJE I SAŽETAK RAČUNOVODSTVENIH POLITIKA (NASTAVAK)

#### Finansijski instrumenti (nastavak)

Poslovni model subjekta odnosi se na to kako subjekt upravlja svojom finansijskom imovinom kako bi prikupio novčane tokove. Drugim riječima, poslovni model subjekta određuje hoće li novčanim tokovima doći do naplate ugovornih novčanih tokova, prodaje finansijske imovine ili i jednog i drugog.

Prema tome, ova ocjena se izvodi na osnovi scenarija koje subjekt ne može realno očekivati da nastanu, kao što je tzv. 'najgori mogući' scenarij ili scenariji 'stresnih uslova'. Primjerice, ako subjekt očekuje da će prodati određeni portfelj finansijske imovine samo u slučaju scenarija 'stresnih uvjeta', taj scenarij ne bi utjecao na ocjenu subjekta o poslovnom modelu za tu imovinu ako subjekt razumno očekuje da se takav scenarij neće dogoditi. Ako novčani tokovi nisu ostvareni na način koji je različit od očekivanja subjekta na datum kada subjekt ocjenjuje poslovni model (primjerice, ako subjekt prodaje više ili manje finansijske imovine nego što je očekivao kada je klasificirao imovinu), zbog toga ne dolazi do pogreške prethodnog razdoblja u finansijskim izvještajima subjekta niti to mijenja klasifikaciju preostale finansijske imovine koja se drži u tom poslovnom modelu (tj. imovine koju je subjekt priznao u prethodnim periodima i još je drži) sve dok subjekt uzima u obzir sve važne podatke dostupne za vrijeme procjene poslovnog modela. Međutim kada subjekt ocjenjuje poslovni model za novostvorenu ili novokupljenu finansijsku imovinu, treba uzeti u obzir podatke o tome kako su ostvareni novčani tokovi u prošlosti, zajedno sa svim drugim važnim podacima.

#### *SPPI Test*

Sljedeći korak kojeg Banka vrši pri klasifikaciji finansijskih instrumenata jeste procjena ugovorenih uvjeta u smislu da li zadovoljavaju SPPI test. Za potrebe SPPI testa, definicije glavnice i kamate su navedene u nastavku:

- a) glavnica je fer vrijednost finansijske imovine pri početnom priznavanju.
- b) kamata se sastoji od naknade za vrijeme vremenske vrijednosti novca, za kreditni rizik povezana sa izvanrednim iznosom glavnice tokom određenog vremenskog perioda i drugim osnovnim rizicima i troškovima posudbe, kao i profitnom maržom.

#### *Dužnički instrumenti po fer vrijednosti kroz ostalu sveobuhvatnu dobit (FVOSD)*

U skladu sa MSFI 9, Banka je prezentirala novu kategoriju dužničkih finansijskih instrumenata koje mjeri po fer vrijednosti kroz ostalu sveobuhvatnu dobit kada su ispunjena sljedeća dva uvjeta:

- a) finansijsku imovinu se drži unutar poslovnog modela čiji je cilj postignut naplatom ugovornih novčanih tokova i prodajom finansijske imovine i
- (b) ugovornim uvjetima finansijske imovine nastaju na određeni datum novčani tokovi koji su samo plaćanja glavnice i kamate na glavnice izvanredno.

Ovi instrumenti su prethodno bili klasificirani kao Finansijska imovina raspoloživa za prodaju.

FVOSD dužnički instrumenti se naknadno mjere po fer vrijednosti. Dobit ili gubitak po osnovu promjene fer vrijednosti instrumenta treba se priznati u ostaloj sveobuhvatnoj dobiti do prestanka priznavanja finansijske imovine ili njene reklasifikacije u druge kategorije finansijske imovine.

Prihodi od kamata nastavljaju se priznavati kroz bilans uspjeha prema istom modelu kao kod finansijske imovine mjerene po amortiziranom trošku.

Pri početnom priznavanju, Banka može napraviti neopozivi izbor kako bi prikazala u ostaloj sveobuhvatnoj dobiti naknadne promjene fer vrijednosti ulaganja u vlasnički instrument koji nije niti namijenjen za trgovinu niti nepredviđena naknada koju je priznao stjecatelj u poslovnom spajanju na koje se primjenjuje MSFI 3.

---

Napomene uz finansijske izvještaje  
za godinu koja je završila 31. decembra 2022.

*(svi iznosi su iskazani u hiljadama KM, osim ukoliko nije drugačije naznačeno)*

---

### 3. TEMELJ ZA PREZENTIRANJE I SAŽETAK RAČUNOVODSTVENIH POLITIKA (NASTAVAK)

#### Finansijski instrumenti (nastavak)

Dobici i gubici od mjerenja fer vrijednosti ovih instrumenata se nikada ne priznaju kroz bilans uspjeha. Prihodi od dividendi se priznaju u bilansu uspjeha, kada je pravo na primitke objavljeno. Vlasnički instrumenti po FVOSD nisu predmet procjene umanjena vrijednosti.

#### *Finansijska imovina po fer vrijednosti kroz bilans uspjeha (FVBU)*

Finansijsku imovinu treba mjeriti po fer vrijednosti kroz bilans uspjeha osim ako nije mjereno po amortiziranom trošku ili po fer vrijednosti ostale sveobuhvatne dobiti. Međutim, Banka može napraviti neopozivi izbor pri početnom priznavanju za određena ulaganja u vlasničke instrumente koji bi se inače mjerili po fer vrijednosti kroz bilans uspjeha kako bi prikazala naknade promjene fer vrijednosti u ostaloj sveobuhvatnoj dobiti.

#### *Umanjenje vrijednosti finansijske imovine*

#### *Priznavanje očekivanih kreditnih gubitaka*

Banka priznaje rezervisanja za umanjenje vrijednosti za očekivane kreditne gubitke od finansijske imovine koji se mjeri po amortiziranom trošku i fer vrijednosti kroz ostalu sveobuhvatnu dobit, potraživanja za najmove, ugovornu imovinu ili obavezu za najam i ugovor o finansijskoj garanciji.

Banka je obavezna primjenjivati zahtjeve za umanjenje vrijednosti za priznavanje i mjerenje rezervisanja za finansijsku imovinu koje se mjeri po fer vrijednosti kroz ostalu sveobuhvatnu dobit. Međutim, rezervisanja za umanjenje vrijednosti trebaju se priznati u ostaloj sveobuhvatnoj dobiti i ne smiju smanjiti knjigovodstvenu vrijednost finansijske imovine u izvještaju o finansijskom položaju.

Na svaki izvještajni datum, Banka je obavezna mjeriti rezervisanja za umanjenje vrijednosti za finansijski instrument u iznosu koji je jednak trajanju očekivanih kreditnih gubitaka ako se kreditni rizik za taj finansijski instrument značajno povećao od početnog priznavanja.

Očekivani kreditni gubici tokom vijeka trajanja (LTECL) su kreditni gubici koji nastaju iz svih mogućih neispunjenja obaveza tokom očekivanog vijeka trajanja finansijskog instrumenta.

Očekivani kreditni gubici u 12-mjesečnom periodu (12m ECL) su dio očekivanih kreditnih gubitaka tokom vijeka trajanja koji predstavljaju očekivane kreditne gubitke koji nastaju iz neispunjenja obaveza povezanih s finansijskim instrumentima koji su mogući unutar 12 mjeseci nakon izvještajnog datuma.

Prema metodologiji umanjenja vrijednosti ažuriranoj u skladu sa zahtjevima Odluke o upravljanju kreditnim rizikom i utvrđivanju očekivanih kreditnih gubitaka, Banka je definisala minimalne kriterije za mjerenje očekivanih kreditnih gubitaka opisanih u nastavku:

U skladu s rasporedom izloženosti u nivoe kreditnih rizika, Banka primjenjuje slijedeće minimalne stope očekivanih kreditnih gubitaka:

1. Nivo 1: ukoliko Banka nema adekvatnu vremensku seriju, količinu i/ili kvalitet relevantnih historijskih podataka, te nije u mogućnosti da utvrdi vrijednost PD parametra korištenjem svog modela na adekvatan i dokumentovan način, Banka ne može utvrditi očekivani kreditni gubitak za ostale izloženosti raspoređene u nivo kreditnog rizika 1 u iznosu manjem od 1% izloženosti.



Napomene uz finansijske izvještaje  
za godinu koja je završila 31. decembra 2022.

(svi iznosi su iskazani u hiljadama KM, osim ukoliko nije drugačije naznačeno)

3. TEMELJ ZA PREZENTIRANJE I SAŽETAK RAČUNOVODSTVENIH POLITIKA (NASTAVAK)

Finansijski instrumenti (nastavak)

2. Nivo 2: Banka je dužna da za izloženosti raspoređene u nivo kreditnog rizika 2 utvrdi i knjigovodstveno evidentira očekivane kreditne gubitke u iznosu većem od dva navedena:

- a) 8% izloženosti,
- b) iznosa utvrđenog u skladu sa internom metodologijom banke.

3. Nivo 3: minimalne stope očekivanih kreditnih gubitaka raspoređenih u Nivo 3 ovisi od činjenice da li je izloženost osigurana prihvatljivim kolateralom ili ne, te u skladu s tim, minimalne stope su kako slijedi:

a) izloženosti osigurane prihvatljivim kolateralom:

Redni broj	Dani kašnjenja	Minimalni očekivani kreditni gubitak
1.	do 180 dana	15%
2.	od 181 do 270 dana	25%
3.	od 271 do 365 dana	40%
4.	od 366 do 730 dana	60%
5.	od 731 do 1460 dana	80%
6.	preko 1460 dana	100%

b) izloženosti koje nisu osigurane prihvatljivim kolateralom:

Redni broj	Dani kašnjenja	Minimalni očekivani kreditni gubitak
1.	do 180 dana	15%
2.	od 181 do 270 dana	45%
3.	od 271 do 365 dana	75%
4.	od 366 do 456 dana	85%
5.	preko 465 dana	100%

Minimalne stope očekivanih kreditnih gubitaka za potraživanja od kupaca, ugovorenu imovinu koja nastaje iz transakcija koja je u djelokrugu MSFI 15 i koji ne sadrže značajnu finansijsku komponentu primjenjuju se prema tabeli kako slijedi:

Redni broj	Dani kašnjenja	Minimalni očekivani kreditni gubitak
1.	Od 0 do 30 dana	2%
2.	od 31 do 90 dana	10%
3.	od 91 do 180 dana	50%
4.	od 181 do 365 dana	75%
5.	preko 365 dana	100%

Parametri kreditnog rizika

Kreditni gubitak za izloženosti na individualnoj osnovi utvrđuje se kao pozitivna razlika između bruto knjigovodstvene vrijednosti izloženosti i procijenjenih budućih novčanih tokova (od operativnih prihoda i/ili realizacije kolaterala) tokom očekivanog vijeka trajanja stavke finansijske aktive, diskontovanih efektivnom kamatnom stopom važećom na datum izvještavanja. Banka može koristiti više različitih scenarija (od operativnih prihoda i/ili realizacije kolaterala) prilikom procjenjivanja izvjesnosti budućih novčanih tokova sa procentima vjerovatnoće njihovog ostvarenja.

Banka utvrđuje očekivani kreditni gubitak za izloženosti na grupnoj osnovi u skladu sa sljedećom opštom formulom:

$$ECL=PD \times LGD \times EaD$$

---

Napomene uz finansijske izvještaje  
za godinu koja je završila 31. decembra 2022.

*(svi iznosi su iskazani u hiljadama KM, osim ukoliko nije drugačije naznačeno)*

---

### 3. TEMELJ ZA PREZENTIRANJE I SAŽETAK RAČUNOVODSTVENIH POLITIKA (NASTAVAK)

#### Finansijski instrumenti (nastavak)

##### *Vjerovatnoća nastupanja statusa neizmirenja obaveza (PD parametar)*

Vrijednosti PD parametra banka utvrđuje na osnovu definisanih segmenata kreditnih izloženosti odnosno PD homogenih grupa, kojima se na odgovarajući način (u skladu sa svojom internom metodologijom) dodjeljuje vrijednost PD parametra. PD parametar za homogene grupe se procjenjuje kao odnos broja plasmana kod kojih se status neizmirenja obaveza dogodio u toku posmatranog vremenskog perioda (historijski podaci za 5 godine), te ukupnog broja plasmana koji nisu bili u statusu neizmirenja obaveza na početku posmatranog vremenskog perioda.

##### *Gubitak usljed nastupanja statusa neizmirenja obaveza (LGD parametar)*

Gubitak usljed nastupanja statusa neizmirenja obaveza (LGD parametar) predstavlja internu procjenu banke o nivou očekivanog gubitka vezanog uz izloženost u slučaju nastupanja statusa neizmirenja obaveza. LGD parametar također se izračunava na nivou relevantne homogene grupe, na osnovu historijskih podataka o naplatama iz kolaterala ili ostalih izvora nakon nastupanja statusa neizmirenja obaveza po utvrđenim homogenim grupama, za period od najmanje pet posljednjih godina. Ukoliko banka nema adekvatnu vremensku seriju, količinu i/ili kvalitet relevantnih historijskih podataka, te nije u mogućnosti da utvrdi vrijednost LGD parametra korištenjem svog modela na adekvatan i dokumentovan način, tada koristi fiksne vrijednosti tog parametra zasnovane na konzervativnim procjenama, a one ne mogu biti niže od:

- a. 45% za izloženosti obezbijeđene prihvatljivim kolateralom,
- b. 75% za izloženosti koji nisu obezbijeđene prihvatljivim kolateralom.

##### *Prestanak priznavanja finansijske imovine*

Finansijska imovina se prestaje priznavati kada su prava na primitke novčanih tokova istekla. Banka prestaje priznavati finansijsku imovinu i ukoliko se radi o prijenosima finansijske imovine koji zadovoljavaju definiciju prestanka priznavanja:

- Banka je prenijela ugovorna prava na primitke novčanih tokova od finansijske imovine
- Banka zadržava ugovorna prava na primanje novčanih tokova od finansijske imovine, ali pretpostavlja ugovornu obavezu plaćanja novčanih tokova jednom ili više primatelja.

Kada Banka prenosi finansijsku imovinu, dužna je procijeniti obim do kojeg zadržava rizike i koristi od vlasništva nad finansijskom imovinom. U ovom slučaju:

- ako Banka prenosi suštinski sve rizike i koristi od vlasništva nad finansijskom imovinom, dužna je prestati priznavati finansijsku imovinu i priznati odvojeno kao imovinu ili obaveze sva prava i obaveze koje su nastale ili zadržane transferom.
- ako Banka zadržava suštinski sve rizike i koristi od vlasništva nad finansijskom imovinom, dužna je nastaviti priznavati finansijsku imovinu
- ako Banka niti prenosi niti zadržava suštinski sve rizike i koristi od vlasništva nad finansijskom imovinom, dužna je odrediti je li zadržala kontrolu nad finansijskom imovinom. U ovom slučaju:

(i) ako Banka nije zadržala kontrolu, dužna je prestati priznavati finansijsku imovinu i priznati odvojeno kao imovinu ili obaveze svaka prava i obaveze koje nastaju ili su zadržane transferom.

---

Napomene uz finansijske izvještaje  
za godinu koja je završila 31. decembra 2022.

*(svi iznosi su iskazani u hiljadama KM, osim ukoliko nije drugačije naznačeno)*

---

### 3. TEMELJ ZA PREZENTIRANJE I SAŽETAK RAČUNOVODSTVENIH POLITIKA (NASTAVAK)

#### Finansijski instrumenti (nastavak)

(ii) ako je Banka zadržala kontrolu, dužna je nastaviti priznavati finansijsku imovinu u iznosu svog nastavka sudjelovanja u finansijskoj imovini, neto za eventualno umanjene vrijednosti. Prihod od kamate se priznaje primjenom efektivne kamatne stope, osim za kratkoročna potraživanja kada bi priznavanje kamate bilo nematerijalno.

*Finansijske obaveze i vlasnički instrumenti izdati od Banke*

*Klasifikacija kao finansijska obaveza ili kapital*

Dužnički ili vlasnički instrumenti su klasifikovani ili kao finansijske obaveze ili kao kapital u skladu sa suštinom ugovornog angažmana.

*Vlasnički instrumenti*

Vlasnički instrument je bilo koji ugovor koji dokazuje pravo na preostali iznos udjela u imovini subjekta nakon odbijanja svih njegovih obaveza. Vlasnički instrumenti koje je Banka izdala knjiže se u iznosu primljenih sredstava, umanjnih za troškove izdavanja.

*Obaveze za ugovore o finansijskoj garanciji*

Obaveze za ugovore o finansijskoj garanciji su inicijalno mjerene po fer vrijednosti i naknadno su mjerene po većem od:

- iznosa obaveze u ugovoru, kako je utvrđeno u skladu sa MRS 37 “Rezervisanja, potencijalne obaveze i potencijalna imovina”; ili
- iznosa inicijalno priznatog i, gdje je to odgovarajuće, umanjnog za kumulativnu amortizaciju priznatu u skladu sa politikama priznavanja prihoda koji su gore utvrđeni.

#### Finansijske obaveze

Finansijske obaveze su klasifikovane kao finansijske obaveze “iskazane po fer-vrijednosti kroz bilans uspjeha” ili kao “ostale finansijske obaveze”.

*Ostale finansijske obaveze*

Ostale finansijske obaveze, uključujući obaveze prema bankama, klijentima i subordinirani dug, se početno priznaju po fer vrijednosti, umanjenoj za transakcijske troškove.

Ostale finansijske obaveze su naknadno mjerene po amortiziranom trošku koristeći metodu efektivne kamatne stope.

Metoda efektivne kamate je metoda izračunavanja troškova amortizacije finansijske obaveze i određivanja troška kamate za relevantni period. Efektivna kamatna stopa je stopa koja tačno diskontuje procijenjena buduća plaćanja u gotovini kroz očekivani period trajanja finansijske obaveze, ili, gdje je to moguće, u kraćem periodu.

*Prestanak priznavanja finansijske obaveze*

Banka prestaje priznavati finansijsku obavezu onda, i samo onda, kada su obaveze Banke otpuštene, otkazane ili ističu.

---

Napomene uz finansijske izvještaje  
za godinu koja je završila 31. decembra 2022.

*(svi iznosi su iskazani u hiljadama KM, osim ukoliko nije drugačije naznačeno)*

---

### 3. TEMELJ ZA PREZENTIRANJE I SAŽETAK RAČUNOVODSTVENIH POLITIKA (NASTAVAK)

#### Najmovi

Na početku sporazuma, Banka procjenjuje da li on predstavlja sporazum o najmu, odnosno da li sadrži elemente najma. Banka priznaje imovinu s pravom korištenja i odgovarajuću obavezu po osnovu najma za sve ugovore o najmu, osim za kratkoročne ili najmove koji se odnose na imovinu male vrijednosti. Sva plaćanja povezana s takvim najmovima priznaju se kao trošak bilo na pravolinijskoj osnovi tokom trajanja najma ili na nekoj drugoj sistematskoj osnovi.

Na prvi dan trajanja najma, Banka obavezu po osnovu tog najma mjeri po sadašnjoj vrijednosti svih plaćanja u vezi s najmom koja nisu izvršena na taj dan. Ta plaćanja se diskontuju po kamatnoj stopi sadržanoj u najmu ako je stopu lako utvrditi. U slučajevima kad tu kamatnu stopu nije moguće lako utvrditi, Banka primjenjuje inkrementalnu kamatnu stopu zaduženja.

Plaćanja po osnovu najma uključena u mjerenje obaveze po osnovu najma na prvi dan njegovog trajanja obuhvataju sljedeća plaćanja za pravo korištenja predmetne imovine tokom trajanja najma koja nisu izmirena na prvi dan trajanja najma:

- (a) fiksna plaćanja, umanjeno za eventualne primljene podsticaje u vezi s najmom;
- (b) promjenjiva plaćanja koja zavise od određenog indeksa ili stope i koja su početno mjerena prema tom indeksu ili stopi na prvi dan trajanja najma;
- (c) iznose koji se očekuje da prispiju na plaćanje najmoprimcu u okviru garantovanog ostatka vrijednosti;
- (d) cijenu korištenja opcije otkupa ukoliko postoji realna vjerovatnoća da će najmoprimac iskoristiti tu opciju i
- (e) kazne za raskid najma, ukoliko period trajanja najma pokazuje da je najmoprimac iskoristio tu opciju.

Banka usklađuje vrijednost obaveze po osnovu najma utvrđenu ponovnim mjerenjem i priznaje kao usklađivanje imovine s pravom korištenja metodom efektivne kamatne stope.

Trošak imovine s pravom korištenja uključuje iznos početno mjerene obaveze po osnovu najma, sva plaćanja po osnovu najma izvršena na ili prije prvog dana trajanja najma, umanjeno za eventualne primljene podsticaje u vezi s najmom. Imovina s pravom korištenja naknadno se mjeri po trošku umanjenom za svaku eventualnu akumuliranu amortizaciju i gubitke od umanjenja vrijednosti.

#### Nekretnine i oprema

Oprema se početno iskazuje po trošku nabavke umanjenom za ispravku vrijednosti i akumulirane gubitke od umanjenja vrijednosti, ako postoje. Trošak nabavke obuhvata nabavnu cijenu i sve troškove direktno povezane s dovođenjem sredstva u radno stanje za namjeravanu upotrebu.

Imovina u izgradnji, koja se gradi u svrhu pružanja usluga ili administrativne svrhe, iskazana je po trošku nabavke umanjenom za eventualne gubitke od umanjenja. Trošak nabavke uključuje i profesionalne naknade, te, za kvalificirana sredstva, troškove pozajmljivanja kapitalizirane u skladu sa računovodstvenom politikom Banke. Takva imovina se reklasifikuju na odgovarajuće kategorije nekretnina i opreme nakon što je dovršena i spremna za namjeravanu upotrebu.

Obračun amortizacije započinje u trenutku u kojem je sredstvo spremno za namjeravanu upotrebu. Amortizacija se obračunava linearnom metodom na temelju procijenjenog vijeka upotrebe sredstva.

Napomene uz finansijske izvještaje  
za godinu koja je završila 31. decembra 2022.

*(svi iznosi su iskazani u hiljadama KM, osim ukoliko nije drugačije naznačeno)*

### 3. TEMELJ ZA PREZENTIRANJE I SAŽETAK RAČUNOVODSTVENIH POLITIKA (NASTAVAK)

#### Nekretnine i oprema (nastavak)

Procijenjene stope amortizacije bile su kao što slijedi:

	2022.	2021.
Građevinski objekti	1,30% - 1,74%	1,30%
Računari	33,33%	33,33%
Vozila	15%	15%
Namještaj i druga uredska oprema	15%	15%

Dobici i gubici temeljem rashodovanja ili otuđenja dugotrajne materijalne imovine iskazuju se u bilansu uspjeha u periodu u kojem su nastali.

#### Umanjenja

Na svaki datum izvještajnog perioda Banka preispituje knjigovodstvene iznose svojih nekretnina i opreme da bi utvrdila postoje li naznake da je došlo do gubitaka usljed umanjenja vrijednosti navedene imovine. Ako postoje takve naznake, procjenjuje se nadoknadivi iznos sredstava da bi se mogao utvrditi eventualni gubitak nastao umanjenjem.

Nadoknadiva vrijednost je neto prodajna cijena ili vrijednost u upotrebi, zavisno od toga koja je viša. Za potrebe procjene vrijednosti u upotrebi, procijenjeni budući novčani tokovi diskontuju se do sadašnje vrijednosti primjenom diskontne stope prije oporezivanja koja odražava sadašnju tržišnu procjenu vremenske vrijednosti novca i rizike specifične za to sredstvo.

Ako je procijenjen nadoknadivi iznos sredstva manji od knjigovodstvenog iznosa, onda se knjigovodstveni iznos tog sredstva umanjuje do nadoknadivog iznosa. Gubici od umanjenja vrijednosti priznaju se odmah kao rashod, osim ako sredstvo nije zemljište ili zgrada koje se ne koristi kao investicijska nekretnina koja je iskazana po revalorizovanom iznosu, u kojem slučaju se gubitak od umanjenja iskazuje kao smanjenje vrijednosti nastalo revalorizacijom sredstva.

Kod naknadnog poništenja gubitka od umanjenja vrijednosti, knjigovodstveni iznos sredstva povećava se do revidiranog procijenjenog nadoknadivog iznosa toga sredstva, pri čemu veća knjigovodstvena vrijednost ne premašuje knjigovodstvenu vrijednost koja bi bila utvršena da u prethodnim godinama nije bilo priznatih gubitaka na tom sredstvu usljed umanjenja vrijednosti. Poništenje gubitka od umanjenja vrijednosti odmah se priznaje kao prihod, osim ako se predmetno sredstvo ne iskazuje po procijenjenog vrijednosti, u kojem slučaju se poništenje gubitka od umanjenja vrijednosti iskazuje kao povećanje usljed revalorizacije.

#### Nematerijalna imovina

Nematerijalna imovina početno se mjeri po trošku nabavke i amortizuje se linearno tokom procijenjenog vijeka upotrebe korištenjem amortizacijske stope od 33,33% godišnje.

#### Troškovi naknada za zaposlene

U ime svojih zaposlenika, Banka plaća porez na dohodak, kao i doprinose za penziona, invalidsko, zdravstveno i osiguranje od nezaposlenosti, na i iz plata, koji su obračunavaju po zakonskim stopama tokom godine na bruto platu. Banka plaća navedeni porez i doprinose u korist institucija Federacije Bosne i Hercegovine, na federalnom i kantonalnom nivou.

Nadalje, topli obrok, prevoz na i sa posla i regres su plaćeni u skladu sa domaćim zakonskim propisima. Ovi troškovi su prikazani u bilansu uspjeha u periodu u kojem su nastali troškovi plata.

Napomene uz finansijske izvještaje  
za godinu koja je završila 31. decembra 2022.

*(svi iznosi su iskazani u hiljadama KM, osim ukoliko nije drugačije naznačeno)*

### 3. TEMELJ ZA PREZENTIRANJE I SAŽETAK RAČUNOVODSTVENIH POLITIKA (NASTAVAK)

#### Preračunavanje stranih valuta

Transakcije u stranim valutama preračunavaju se u konvertibilne marke po službenom kursu CBBH na datum transakcije, koji odgovara tržišnom kursu. Monetarna imovina i obaveze iskazani u stranim valutama ponovno se preračunavaju na dan bilansa primjenom kursa važećeg na taj datum. Nenovčane stavke u stranoj valuti iskazane po fer vrijednosti preračunavaju se primjenom valutnog kursa važećeg na datum procjene fer vrijednosti. Nenovčane stavke u stranoj valuti iskazane po historijskom trošku se ne preračunavaju ponovno na datum izvještajnog perioda. Dobici i gubici proizašli iz promjena u kursovima valuta uključuju se u bilans uspjeha.

Banka vrednuje imovinu i obaveze po srednjem kursu CBBH na datum izvještajnog perioda, a koji je približan tržišnim kursovima. Kursevi valuta određeni od strane CBBH koji su korišteni u izradi bilansa stanja Banke na dan izvještavanja su sljedeći:

31. decembar 2022.	1 EUR = 1,95583 KM	1 USD = 1,833705 KM	1 CHF = 1,986219 KM
31. decembar 2021.	1 EUR = 1,95583 KM	1 USD = 1,725631 KM	1 CHF = 1,887320 KM

#### Rezervisanja

Rezervisanja se priznaju ako Banka trenutno ima pravnu ili izvedenu obvezu kao posljedicu događaja iz prošlog perioda, ako postoji vjerovatnoća da će Banka morati podmiriti navedenu obvezu i ako pouzdano može biti određen iznos te obaveze.

Iznos priznat kao rezervisanje je najbolja procjena naknade koja je potrebna za podmirenje sadašnje obaveze na datum izvještajnog perioda, uzimajući u obzir rizike i neizvjesnosti obaveza. Gdje su rezervisanja mjerena pomoću novčanih tokova koji se procjenjuju za podmirenje sadašnjih obaveza, njihov knjigovodstveni iznos je sadašnja vrijednost tih novčanih tokova. Rezervisanja se ukidaju samo za one troškove za koje je rezervisanje izvorno priznato. Ako odljev ekonomskih koristi za podmirenje obaveza više nije vjerovatan, rezervisanje se ukida.

#### Troškovi pozajmljivanja

Troškovi pozajmljivanja koji se mogu direktno pripisati sticanju, izgradnji ili izradi kvalificiranog sredstva, a to je sredstvo koje nužno zahtijeva značajno vrijeme kako bi bilo spremno za svoju namjeravanu upotrebu ili prodaju, uključuju se u trošak nabavke toga sredstva sve dok sredstvo većim dijelom ne bude spremno za namjeravanu upotrebu ili prodaju.

Svi drugi troškovi pozajmljivanja terete bilans uspjeha u periodu u kojem su nastali.

#### Kapital i rezerve

##### *Dionički kapital*

Dionički kapital obuhvata uplaćene redovne dionice i izražava se u KM po nominalnoj vrijednosti.

##### *Revalorizacione rezerve za nekretnine*

Revalorizacione rezerve za nekretnine obuhvataju kumulativne učinke povećanja knjigovodstvene vrijednosti nekretnine koje proizlaze iz revalorizacije istih.

##### *Revalorizacione rezerve za ulaganja*

Revalorizacione rezerve za ulaganja uključuju promjene u fer vrijednosti finansijske imovine kroz ostalu sveobuhvatnu dobit.

---

Napomene uz finansijske izvještaje  
za godinu koja je završila 31. decembra 2022.

*(svi iznosi su iskazani u hiljadama KM, osim ukoliko nije drugačije naznačeno)*

---

### 3. TEMELJ ZA PREZENTIRANJE I SAŽETAK RAČUNOVODSTVENIH POLITIKA (NASTAVAK)

#### Zarada po dionici

Banka objavljuje osnovnu i razrijeđenu zaradu po dionici. Osnovna zarada po dionici računa se dijeljenjem dobiti ili gubitka tekućeg perioda namijenjenih redovnim dioničarima Banke ponderisanim prosječnim brojem redovnih dionica u opticaju tokom perioda. Tokom 2020. godine nije bilo efekata razrjeđivanja. Tokom 2021. banka je plasirala novu emisiju dionica.

#### Izveštavanje po segmentima

U skladu sa Međunarodnim standardom finansijskog izveštavanja 8: Poslovni segmenti („MSFI 8“), Banka je identificirala dva glavna segmenta i to: fizička i pravna lica.

Opis poslovnih segmenata i njihov finansijski pregled prikazan je u Bilješci 18. ovih finansijskih izvještaja.

### 4. ZNAČAJNE RAČUNOVODSTVENE PROCJENE I KLJUČNI IZVORI PROCJENE NEIZVJESNOSTI

U primjeni računovodstvenih politika Banke, koje su objašnjene u Napomeni 3., Uprava je obavezna da prosudi, procjeni i pretpostavi knjigovodstvenu vrijednost imovine i obaveza koje se ne mogu izvesti iz ostalih izvora. Procjene i povezane pretpostavke se temelje na ranijem iskustvu i ostalim faktorima koji su uzeti u obzir kao relevantni. Stvarni rezultati mogu se razlikovati od procijenjenih.

Procjene i temeljne pretpostavke se stalno revidiraju. Izmjene knjigovodstvenih procjena priznaju se u periodu izmjene ukoliko se odnose samo na taj period, ili u periodu izmjene i budućim periodima ukoliko izmjena utiče na tekući i buduće periode.

#### Ključni izvori procjene neizvjesnosti

Ključne pretpostavke vezane za budućnost i ostale ključne izvore procjene neizvjesnosti na datum izvještajnog perioda, koje nose značajan rizik uzrokovanja materijalnog usklađenja knjigovodstvene vrijednosti imovine i obaveza u okviru naredne finansijske godine su sljedeće.

#### *Vijek trajanja nekretnina i opreme*

Kao što je objašnjeno u Napomeni 3., Banka preispituje procijenjeni vijek trajanja nekretnina i opreme na kraju svakog godišnjeg izvještajnog perioda.

#### *Gubici od umanjenja vrijednosti kredita i potraživanja*

Kao što je opisano u Napomeni 3., Banka ocjenjuje pokazatelje umanjenja vrijednosti kredita i potraživanja i njihov uticaj na procijenjene buduće tokove iz kredita i potraživanja.

#### *Gubici od umanjenja vrijednosti kredita i potraživanja i rezervisanja za izvanbilansnu izloženost*

Banka kontinuirano prati kreditnu sposobnost svojih komitenata. Potreba za umanjenjem vrijednosti bilansne i izvanbilansne izloženosti Banke kreditnom riziku, procjenjuje se mjesečno. Gubici od umanjenja vrijednosti uglavnom se priznaju u odnosu na knjigovodstvenu vrijednost kredita pravnim osobama i građanima, te kao rezervisanja za obaveze i troškove koje proizilaze iz izvanbilansne izloženosti komitentima, uglavnom u vidu neiskorištenih okvirnih kredita i garancija. Umanjenja vrijednosti se također razmatraju za kreditnu izloženost bankama te za ostalu imovinu koja se ne vodi po fer vrijednosti te gdje primarni rizik umanjenja nije kreditni rizik. Vezano za finansijsku imovinu koja se vodi po amortizovanom trošku, Banka najprije procjenjuje postoji li objektivni dokaz o umanjenju vrijednosti zasebno za imovinu koja je pojedinačno značajna i grupno za imovinu koja nije pojedinačno značajna.



Napomene uz finansijske izvještaje  
za godinu koja je završila 31. decembra 2022.

(svi iznosi su iskazani u hiljadama KM, osim ukoliko nije drugačije naznačeno)

#### 4. ZNAČAJNE RAČUNOVODSTVENE PROCJENE I KLJUČNI IZVORI PROCJENE NEIZVJESNOSTI (NASTAVAK)

##### Gubici od umanjenja vrijednosti kredita i potraživanja (nastavak)

Kod procjene kolektivnog umanjenja vrijednosti, razmatraju se sljedeće opšte smjernice:

- budući novčani tokovi za homogeni segment/grupu proizvoda se procjenjuju na osnovu iskustva o vjerovatnoći nastanka gubitka za imovinu sa sličnim karakteristikama kreditnog rizika;
- kriteriji za procjenu značajnog povećanja kreditnog rizika i mjerenja gubitaka na LTECL osnovi;
- informacije o stopama očekivanog kreditnog gubitka se primjenjuju konzistentno na definisane homogene segmente/grupe;
- iskustvo o očekivanom kreditnom gubitku se prilagođava na temelju trenutnih podataka koje se mogu promatrati tako da je konzistentno s tekućim uslovima;
- metodologija i pretpostavke korištene za procjenu budućih novčanih tokova se redovito revidiraju, i po potrebi ažuriraju.

Kao što je objašnjeno u nastavku, Banka također izračunava rezervisanja u skladu sa propisima FBA, uz procjenu umanjenja vrijednosti u skladu sa MSFI. Naime, Agencija za bankarstvo FBiH („FBA“) je donijela Odluku o upravljanju kreditnim rizikom i utvrđivaju očekivanih kreditnih gubitaka („Odluka“), koja se primjenjuje od 01.01.2020. godine i koja je rezultirala određenim razlikama proisteklim iz izračuna ispravki vrijednosti za kreditne gubitke zbog primjene minimalnih stopa koje su propisane Odlukom, a koje nisu zahtjevane MSFI 9.

Banka je tokom 2020. godine izvršila validaciju metodologije, te u skladu sa validacijom, dana u 28. oktobra 2020. godine usvojila izmijenjenu Metodologiju umanjenja vrijednosti prema MSFI 9. Tokom 2021. i 2022. godine validacija metodologije nije izvršena.

##### Fer vrijednost derivativa i ostalih finansijskih instrumenata

Kao što je objašnjeno u Napomeni 32., Uprava koristi svoju prosudbu u odabiru odgovarajuće tehnike vrednovanja za finansijske instrumente koji ne kotiraju na aktivnom tržištu. Primijenjene su uobičajene tehnike vrednovanja koje koriste stručnjaci na tržištu. Finansijski instrumenti su vrednovani koristeći analizu diskontovanog novčanog toka koja se temelji na potkrijepljenim pretpostavkama, gdje je to moguće, sa vidljivim tržišnim cijenama ili stopama. Procjena fer vrijednosti dionica koje ne kotiraju na tržištu kapitala uključuje neke pretpostavke koje nisu podržane od strane vidljivih tržišnih cijena ili stopa.

##### Procjena iznosa rezervisanja za sudske sporove

Iznos priznat kao rezervisanje za sudske sporove je najbolja procjena naknade potrebne za podmirenje sadašnje obaveze na datum izvještajnog perioda, kada je vjerovatnoća izmirenja veća od vjerovatnoće da neće doći do izmirenja obaveza. Za detalje o sudskim sporovima koji se vode protiv Društva na dan 31. decembra 2022. godine, vidjeti Napomenu 34.

#### 5. PRIHODI OD KAMATA

	<u>2022.</u>	<u>2021.</u>
Kamate na kredite odobrene pravnim licima	8.272	7.300
Kamate na kredite odobrene stanovništvu	6.887	6.044
Ostale kamate	<u>114</u>	<u>104</u>
	<u>15.273</u>	<u>13.448</u>

Napomene uz finansijske izvještaje  
za godinu koja je završila 31. decembra 2022.

(svi iznosi su iskazani u hiljadama KM, osim ukoliko nije drugačije naznačeno)

**6. RASHODI OD KAMATA**

	<u>2022.</u>	<u>2021.</u>
Kamate na depozite pravnih lica	718	867
Kamate na depozite stanovništva	760	764
Kamata na sredstva Vlade FBiH	588	697
Kamata po osnovu obaveza za najam imovine	23	25
Ostalo	<u>1.215</u>	<u>923</u>
	<b><u>3.304</u></b>	<b><u>3.276</u></b>

**7. PRIHODI OD NAKNADA I PROVIZIJA**

	<u>2022.</u>	<u>2021.</u>
Naknade po platnom prometu	6.237	5.731
Naknade od konverzije	1.225	825
Naknade po vanbilansnim poslovima	371	337
Komisioni poslovi	184	147
Ostali prihodi od naknada i provizija	<u>1.696</u>	<u>991</u>
	<b><u>9.713</u></b>	<b><u>8.031</u></b>

**8. OSTALI DOBICI, NETO**

	<u>2022.</u>	<u>2021.</u>
Dobici od otuđenja stalnih sredstava	1.282	733
Kursne razlike, neto	173	85
Ostali prihodi	<u>3</u>	<u>17</u>
	<b><u>1.458</u></b>	<b><u>835</u></b>

**9. OSTALI OPERATIVNI PRIHODI**

	<u>2022.</u>	<u>2021.</u>
Prihodi od zakupa	86	152
Odgodeni prihodi	90	77
Ostalo	<u>144</u>	<u>275</u>
	<b><u>320</u></b>	<b><u>504</u></b>

**10. TROŠKOVI ZAPOSLENIH**

	<u>2022.</u>	<u>2021.</u>
Neto plate	3.321	2.993
Porezi i doprinosi	2.603	2.361
Naknada za topli obrok i prevoz	546	475
Ostalo	<u>532</u>	<u>375</u>
	<b><u>7.002</u></b>	<b><u>6.204</u></b>

Prosječan broj zaposlenih u Banci na dan 31. decembra 2022. i 2021. godine bio je 184, odnosno 182.

Napomene uz finansijske izvještaje  
za godinu koja je završila 31. decembra 2022.

(svi iznosi su iskazani u hiljadama KM, osim ukoliko nije drugačije naznačeno)

**11. OSTALI ADMINISTRATIVNI TROŠKOVI**

	<u>2022.</u>	<u>2021.</u>
Troškovi usluga	1.850	1.722
Članarine	727	691
Održavanje	487	459
Troškovi energije	409	346
Reklama i reprezentacija	239	325
Sudske i administrativne takse i ostali porezi	249	307
Telekomunikacije	241	226
Troškovi materijala	165	191
Naknade članovima Nadzornog odbora i Odbora za reviziju	105	105
Osiguranje	62	56
Ostalo	312	556
	<u>4.846</u>	<u>4.984</u>

**12. UMANJENJA VRIJEDNOSTI I REZERVISANJA**

	Napomena	<u>2022.</u>	<u>2021.</u>
Novac i novčani ekvivalenti	15	(20)	(13)
Obavezna rezerva kod CBBiH	16	58	-
Plasmani kod drugih banaka	17	6	(4)
Kreditni datii klijentima	18	(124)	(1.367)
Finansijska imovina po FVOSD	19	8	8
Finansijska imovina po amortiziranom trošku	20	10	-
Ostala imovina	19	(3)	8
Rezervisanja	25	(75)	311
		<u>(140)</u>	<u>(1.057)</u>

**13. POREZ NA DOBIT**

Ukupni porez na dobit priznat u bilansu uspjeha može biti predstavljen kako slijedi:

	<u>2022.</u>	<u>2021.</u>
Tekući porez na dobit	961	292
Odgođeni porez	77	(100)
	<u>1.038</u>	<u>192</u>

Napomene uz finansijske izvještaje  
za godinu koja je završila 31. decembra 2022.

(svi iznosi su iskazani u hiljadama KM, osim ukoliko nije drugačije naznačeno)

### 13. POREZ NA DOBIT (NASTAVAK)

Usklađenje oporezive dobiti iskazane u poreskom bilansu sa računovodstvenom dobiti može se prikazati kako slijedi:

	<u>2022.</u>	<u>2021.</u>
Dobit prije poreza na dobit	9.795	6.766
Porez na dobit, po zakonskoj stopi od 10%	979	677
Efekat porezno nepriznatih rashoda	10	39
Efekat porezno nepriznatih prihoda	(1)	-
Efekti porezno priznate amortizacije	(76)	100
Efekat kapitalnih (gubitaka) / dobitaka	-	35
Porez na dobit po propisima Brčko Distrikta	49	-
Preneseni neiskorišteni gubici iz prethodnog perioda	-	(559)
<b>Tekući porez na dobit</b>	<b>961</b>	<b>292</b>
<b>Efektivna porezna stopa</b>	<b>9,81</b>	<b>4,32</b>

Promjene u privremenim razlikama odgođene porezne obaveze u bilansu uspjeha su prikazane u nastavku:

	<b>Odgođena porezna obaveza</b>
Stanje na dan 1. januara 2021. godine	276
Smanjenje odgođene porezne obaveze po osnovu amortizacije	(100)
Stanje na dan 31. decembra 2021. godine	176
Povećanje odgođena porezne obaveze po osnovu amortizacije	76
Stanje na dan 31. decembra 2022. godine	<b>252</b>

### 14. ZARADA PO DIONICI

	<b>2022.</b>	<b>2021.</b>
Neto rezultat (u 000 KM)	8.757	6.574
Ponderisani prosjek broja dionica za izračunavanja osnovne zarade po dionici	373.000	338.824
<b>Osnovna zarada po dionici (u KM)</b>	<b>23,48</b>	<b>19,40</b>

### 15. NOVAC I NOVČANI EKVIVALENTI

	<u>31. decembar 2022.</u>				<u>31. decembar 2021.</u>
	Stage 1	Stage 2	Stage 3	Ukupno	
Sredstva na tekućem računu kod CBBH	216.111	-	-	216.111	182.698
Novac u blagajni - domaća valuta	4.824	-	-	4.824	4.794
Novac u blagajni - strane valute	5.973	-	-	5.973	4.568
Novac u bankomatima	1.917	-	-	1.917	2.127
Umanjenje vrijednosti zasnovano na grupnoj procjeni	(216)	-	-	(216)	(236)
	<b>228.609</b>	<b>-</b>	<b>-</b>	<b>228.609</b>	<b>193.951</b>

Napomene uz finansijske izvještaje  
za godinu koja je završila 31. decembra 2022.

(svi iznosi su iskazani u hiljadama KM, osim ukoliko nije drugačije naznačeno)

#### 15. NOVAC I NOVČANI EKVIVALENTI (NASTAVAK)

Promjene u bruto knjigovodstvenoj vrijednosti prikazane su u nastavku:

	Stage 1	Stage 2	Stage 3	Ukupno
<b>Bruto knjigovodstvena vrijednost na dan 1. januara 2022.</b>	<b>194.187</b>	-	-	<b>194.187</b>
Novonastala imovina	34.638	-	-	34.638
Transfer u Stage 1	-	-	-	-
Transfer u Stage 2	-	-	-	-
Transfer u Stage 3	-	-	-	-
<b>Stanje 31. decembra 2022.</b>	<b>228.825</b>	-	-	<b>228.825</b>

	Stage 1	Stage 2	Stage 3	Ukupno
<b>Bruto knjigovodstvena vrijednost na dan 1. januara 2021.</b>	<b>213.006</b>	-	-	<b>213.006</b>
Korištenje imovine	(18.819)	-	-	(18.819)
Transfer u Stage 1	-	-	-	-
Transfer u Stage 2	-	-	-	-
Transfer u Stage 3	-	-	-	-
<b>Stanje 31. decembra 2021.</b>	<b>194.187</b>	-	-	<b>194.187</b>

Promjene u ispravkama vrijednosti prikazane su u nastavku:

	Stage 1	Stage 2	Stage 3	Ukupno
<b>Ispravke vrijednosti na dan 1. januara 2022.</b>	<b>236</b>	-	-	<b>236</b>
Smanjenje rezervisanja usljed promjena u risk parametrima (Napomena 12)	(20)	-	-	(20)
Transfer u Stage 1	-	-	-	-
Transfer u Stage 2	-	-	-	-
Transfer u Stage 3	-	-	-	-
<b>Stanje 31. decembra 2022.</b>	<b>216</b>	-	-	<b>216</b>

	Stage 1	Stage 2	Stage 3	Ukupno
<b>Ispravke vrijednosti na dan 1. januara 2021.</b>	<b>249</b>	-	-	<b>249</b>
Smanjenje rezervisanja usljed promjena u risk parametrima (Napomena 12)	(13)	-	-	(13)
Transfer u Stage 1	-	-	-	-
Transfer u Stage 2	-	-	-	-
Transfer u Stage 3	-	-	-	-
<b>Stanje 31. decembra 2021.</b>	<b>236</b>	-	-	<b>236</b>

Novac i novčani ekvivalenti se očekuju da budu vraćeni u roku od 12 mjeseci nakon datuma izvještajnog perioda.

#### 16. OBAVEZNA REZERVA KOD CENTRALNE BANKE BOSNE I HERCEGOVINE

Osnovicu za obračun obavezne rezerve čine depoziti i pozajmljena sredstva, bez obzira na to u kojoj su valuti iskazani. Također, utvrđena je jedinstvena stopa obavezne rezerve od 10% koju CBBiH primjenjuje na osnovicu za obračun obavezne rezerve.

Od 01.01.2022. je naknada na iznos iznad obavezne rezerve povećana na -0,75%, dok ista na depozite u valuti i uz valutnu klauzulu u EUR valuti iznosi -0,60%.

Na iznos sredstava obavezne rezerve CBBiH po osnovu osnovice u domaćoj valuti KM, se ne obračunava naknada.

Od 01.09.2022. je stupila na snagu Odluka CBBH kojom se naknada na sredstva iznad obavezne rezerve smanjuje sa -0,75% na -0,25%, te sa trenutnih -0,60% na -0,10% smanjuje naknada na sredstva obavezne rezerve po osnovu osnovice u stranoj valuti i u domaćoj valuti s valutnom klauzulom.

Napomene uz finansijske izvještaje  
za godinu koja je završila 31. decembra 2022.

(svi iznosi su iskazani u hiljadama KM, osim ukoliko nije drugačije naznačeno)

**16. OBAVEZNA REZERVA KOD CENTRALNE BANKE BOSNE I HERCEGOVINE (NASTAVAK)**

	<u>31. decembar 2022.</u>	<u>31. decembar 2021.</u>
Obavezna rezerva kod CBBH	57.910	53.428
Minus: ispravka vrijednosti	(58)	-
	<u>57.852</u>	<u>53.428</u>

Kretanje na ispravci vrijednosti može se prikazati kako slijedi:

	<u>Stage 1</u>	<u>Stage 2</u>	<u>Stage 3</u>	<u>Ukupno</u>
<i>Ispravke vrijednosti na dan 1. januara 2021.</i>	-	-	-	-
Umanjenje vrijednosti	-	-	-	-
<b>Stanje 31. decembra 2021.</b>	-	-	-	-
Povećanje/Umanjenje vrijednosti	58	-	-	58
<b>Stanje 31. decembar 2022.</b>	<b>58</b>	-	-	<b>58</b>

**17. PLASMANI KOD BANAKA**

	<u>31. decembar 2022.</u>	<u>31. decembar 2021.</u>
<i>Depoziti po viđenju u stranim valutama:</i>		
Raiffeisen Bank International AG Vienna	5.813	5.834
Landesbank Baden-Wuerttemberg Stuttgart	4.082	3.025
Zagrebačka banka d.d. Zagreb	2.771	4.005
Unicredit Bank Austria Vienna	4.512	1.886
Unicredit Spa Milano, Italy	831	1.505
Nordea Bank AB Stockholm Sweden	35	127
	<u>18.044</u>	<u>16.382</u>
<i>Depoziti po viđenju u domaćoj valuti:</i>		
Sparkasse bank d.d. BH	626	167
	<u>626</u>	<u>167</u>
<i>Oročeni depoziti u stranim valutama:</i>		
Union bank of Swizerland	387	390
	<u>387</u>	<u>390</u>
<i>Oročeni depozit u domaćoj valuti:</i>		
Sparkasse bank d.d. BH	25	25
	<u>25</u>	<u>25</u>
<b>Ukupni plasmani prije ispravke za umanjenje vrijednosti</b>	<b>19.082</b>	<b>16.964</b>
Manje: Umanjenje vrijednosti		
Landesbank Baden-Wuerttemberg Stuttgart	(4)	(3)
Zagrebačka banka d.d., Hrvatska	(3)	(4)
Raiffeisen Bank International AG Viena	(6)	(6)
Sparkasse bank dd BiH	(6)	(2)
Unicredit Bank Austria Vienna	(5)	(2)
Unicredit Spa Milano, Italy	(1)	(2)
	<u>(25)</u>	<u>(19)</u>
	<u>19.057</u>	<u>16.945</u>

Napomene uz finansijske izvještaje  
za godinu koja je završila 31. decembra 2022.

(svi iznosi su iskazani u hiljadama KM, osim ukoliko nije drugačije naznačeno)

#### 17. PLASMANI KOD BANAKA (NASTAVAK)

	31. decembar 2022.	31. decembar 2021.
<b>Dospijeće:</b>		
u periodu do 12 mjeseci od datuma izvještajnog perioda	18.695	16.574
u periodu preko 12 mjeseci	387	390
Manje: umanjjenje vrijednosti	(25)	(19)
	<b>19.057</b>	<b>16.945</b>

Godišnje kamatne stope za naknade na plasmane u stranim valutama mogu se prikazati kako slijedi:

	2022.	2021.
	% godišnje	% godišnje
Plasmani EUR	(0,60) do 0,902	(0,80) do 0,01
Plasmani USD	0,00 do 3,70	0,00
Plasmani SEK	(0,01) do 0,01	(0,55) do (0,15)
Plasmani CHF	(0,80) do 0,01	(0,80) do 0,30
Plasmani NOK	0,00 do 0,01	(0,60) do 0,01

Kretanje umanjnja vrijednosti tokom 2022. godine:

##### Ispravke vrijednosti na dan 1. januara 2022.

Smanjenje rezervisanja usljed promjena u parametrima rizika  
(Napomena 12)

Transfer u Stage 1

Transfer u Stage 2

Transfer u Stage 3

##### Stanje 31. decembra 2022.

	Stage 1	Stage 2	Stage 3	Ukupno
	19	-	-	19
	6	-	-	6
	-	-	-	-
	-	-	-	-
	-	-	-	-
	<b>25</b>	<b>-</b>	<b>-</b>	<b>25</b>

Kretanje umanjnja vrijednosti tokom 2021. godine:

##### Ispravke vrijednosti na dan 1. januara 2021.

Smanjenje rezervisanja usljed promjena u parametrima rizika  
(Napomena 12)

Transfer u Stage 1

Transfer u Stage 2

Transfer u Stage 3

##### Stanje 31. decembra 2021.

	Stage 1	Stage 2	Stage 3	Ukupno
	23	-	-	23
	(4)	-	-	(4)
	-	-	-	-
	-	-	-	-
	-	-	-	-
	<b>19</b>	<b>-</b>	<b>-</b>	<b>19</b>



Napomene uz finansijske izvještaje  
za godinu koja je završila 31. decembra 2022.

(svi iznosi su iskazani u hiljadama KM, osim ukoliko nije drugačije naznačeno)

#### 18. DATI KREDITI I POTRAŽIVANJA

	31. decembar 2022.	31. decembar 2021.
<i>Kratkoročni krediti:</i>		
Pravna lica	51.596	49.850
Fizička lica	3.180	2.837
Tekuće dospijeće dugoročnih kredita	67.666	65.983
	<u>122.442</u>	<u>118.670</u>
<i>Dugoročni krediti:</i>		
Pravna lica	151.796	142.987
Fizička lica	145.304	129.387
Tekuće dospijeće dugoročnih kredita	(67.666)	(65.983)
	<u>229.434</u>	<u>206.391</u>
<b>Ukupno krediti prije umanjenja vrijednosti</b>	<b>351.876</b>	<b>325.061</b>
Manje: Dugoročno obračunati prihodi	(781)	(872)
Manje: Umanjenje vrijednosti zasnovano na individualnoj procjeni	(14.528)	(27.764)
Manje: Umanjenje vrijednosti zasnovano na grupnoj procjeni	(8.915)	(9.896)
	<u>327.652</u>	<u>286.529</u>

Banka odobrava kako kratkoročne tako i dugoročne kredite. Većina kratkoročnih kredita odobrena je komitentima za obrtna portfolia. Dugoročni krediti su uglavnom odobreni pravnim osobama za različite investicijske aktivnosti, kao i za obrtna portfolia.

#### *Dugoročni obračunati prihod*

Banka je potpisala ugovore sa Ministarstvom finansija FBiH o kupovini kreditnih potraživanja. Popust koji predstavlja razliku između nominalne vrijednosti portfolia i nabavne cijene priznaje se kao prihod od kamata po dospelju, na temelju individualne otplate pojedinačnih kredita.

	31. decembar 2022.	31. decembar 2021.
Ministarstvo finansija FBiH	781	872
	<u>781</u>	<u>872</u>

U nastavku slijedi pregled kredita datih komitentima prema segmentima i po nivoima kreditnog rizika na dan 31. decembra 2022. i 2021. godine:

31. decembar 2022. godine	Stage 1	Stage 2	Stage 3		Ukupno
	Grupno ocijenjeni	Grupno ocijenjeni	Indivudalno ocijenjeni	Grupno ocijenjeni	
<i>Kreditni fizičkim licima</i>					
Stambeni krediti	20.643	268	221	57	21.189
Ostali krediti građanima	125.073	2.111	296	2.236	129.716
	<u>145.716</u>	<u>2.379</u>	<u>517</u>	<u>2.293</u>	<u>150.905</u>
<i>Kreditni pravnim licima</i>					
Javna preduzeća	394	-	-	-	394
Privatna preduzeća	160.060	24.537	15.841	139	200.577
	<u>160.454</u>	<u>24.537</u>	<u>15.841</u>	<u>139</u>	<u>200.971</u>
Manje: Ispravke vrijednosti	(4.278)	(2.943)	(14.083)	(2.139)	(23.443)
Manje: Dugoročno obračunati prihodi	(781)	-	-	-	(781)
	<u>301.111</u>	<u>23.973</u>	<u>2.275</u>	<u>293</u>	<u>327.652</u>

Napomene uz finansijske izvještaje  
za godinu koja je završila 31. decembra 2022.

(svi iznosi su iskazani u hiljadama KM, osim ukoliko nije drugačije naznačeno)

18. DATI KREDITI I POTRAŽIVANJA (NASTAVAK)

31. decembar 2021. godine	Stage 1	Stage 2	Stage 3		Ukupno
	Grupno ocijenjeni	Grupno ocijenjeni	Indivudalno ocijenjeni	Grupno ocijenjeni	
<b>Kreditni fizičkim licima</b>					
Stambeni krediti	20.524	875	285	12	21.696
Ostali krediti građanima	108.721	2.307	674	1.922	113.624
	129.245	3.182	959	1.934	135.320
<b>Kreditni pravnim licima</b>					
Javna preduzeća	593	-	-	-	593
Privatna preduzeća	135.108	24.232	29.586	222	189.148
	135.701	24.232	29.586	222	189.741
Manje: Ispravke vrijednosti	(4.113)	(3.874)	(27.773)	(1.900)	(37.660)
Manje: Dugoročno obračunati prihodi	(872)	-	-	-	(872)
	<b>259.961</b>	<b>23.540</b>	<b>2.772</b>	<b>256</b>	<b>286.529</b>

Promjene u bruto knjigovodstvenoj vrijednosti za date kredite u 2022. i 2021. godini prikazane su u nastavku:

	Stage 1	Stage 2	Stage 3	Ukupno
<b>Bruto knjigovodstvena vrijednost na dan 1. januara 2022.</b>	<b>263.941</b>	<b>27.597</b>	<b>33.523</b>	<b>325.061</b>
Novonastala imovina	146.158	6.817	122	153.097
Prestanak priznavanja ili naplata imovine (isključujući otpis)	(102.405)	(7.979)	(3.000)	(113.384)
Povećanje izloženosti po postojećim ugovorima	1.195	-	-	1.195
Transfer u Stage 1	4.966	(4.921)	(45)	-
Transfer u Stage 2	(7.066)	7.443	(377)	-
Transfer u Stage 3	(619)	(2.041)	2.660	-
Otpisi, prijenos na stečenu imovinu i kursne razlike	-	-	(14.093)	(14.093)
<b>Stanje 31. decembra 2022.</b>	<b>306.170</b>	<b>26.916</b>	<b>18.790</b>	<b>351.876</b>

	Stage 1	Stage 2	Stage 3	Ukupno
<b>Bruto knjigovodstvena vrijednost na dan 1. januara 2021.</b>	<b>228.360</b>	<b>27.167</b>	<b>45.624</b>	<b>301.151</b>
Novonastala imovina	138.607	8.782	584	147.973
Prestanak priznavanja ili naplata imovine (isključujući otpis)	(101.231)	(5.838)	(5.972)	(113.041)
Povećanje izloženosti po postojećim ugovorima	408	-	2	410
Transfer u Stage 1	5.566	(5.345)	(221)	-
Transfer u Stage 2	(6.125)	6.215	(90)	-
Transfer u Stage 3	(1.644)	(3.384)	5.028	-
Otpisi, prijenos na stečenu imovinu i kursne razlike	-	-	(11.432)	(11.432)
<b>Stanje 31. decembra 2021.</b>	<b>263.941</b>	<b>27.597</b>	<b>33.523</b>	<b>325.061</b>

Napomene uz finansijske izvještaje  
za godinu koja je završila 31. decembra 2022.

(svi iznosi su iskazani u hiljadama KM, osim ukoliko nije drugačije naznačeno)

#### 18. DATI KREDITI I POTRAŽIVANJA (NASTAVAK)

Promjene u ispravkama vrijednosti za date kredite u 2022. i 2021. godini prikazane su u nastavku:

	Stage 1	Stage 2	Stage 3	Ukupno
<b>Ispravke vrijednosti na dan 1. januara 2022.</b>	<b>4.096</b>	<b>3.880</b>	<b>29.684</b>	<b>37.660</b>
Umanjenje vrijednosti (Napomena 12)	652	(89)	(687)	(124)
Transfer u Stage 1	62	(61)	(1)	-
Transfer u Stage 2	(613)	645	(32)	-
Transfer u Stage 3	(451)	(1.380)	1.831	-
Otpisi	-	-	(14.093)	(14.093)
<b>Stanje 31. decembra 2022.</b>	<b>3.746</b>	<b>2.995</b>	<b>16.702</b>	<b>23.443</b>
	Stage 1	Stage 2	Stage 3	Ukupno
<b>Ispravke vrijednosti na dan 1. januara 2021.</b>	<b>5.480</b>	<b>4.200</b>	<b>40.779</b>	<b>50.459</b>
Umanjenje vrijednosti (Napomena 12)	(2.076)	785	(76)	(1.367)
Transfer u Stage 1	909	(807)	(102)	-
Transfer u Stage 2	(174)	232	(58)	-
Transfer u Stage 3	(43)	(530)	573	-
Otpisi	-	-	(11.432)	(11.432)
<b>Stanje 31. decembra 2021.</b>	<b>4.096</b>	<b>3.880</b>	<b>29.684</b>	<b>37.660</b>

Ponderisana prosječna kamatna stopa sažeto je prikazana kako slijedi:

	31. decembar 2022.	31. decembar 2021.
Pravna lica	3,77%-4,70%	3,46%-5,80%
Fizička lica	3,97%-5,96%	4,43%-5,27%

Pregled prosječnih parametara korištenih za izračun ispravki vrijednosti može se prikazati kako slijedi:

	Prosječni PD%		Prosječni LGD%	
	Stage 1	Stage 2	Stage 1	Stage 2
<b>31. decembar 2022.</b>				
Pravna lica	0,028	0,004	0,614	0,614
Fizička lica	0,001	0,002	0,739	0,74
<b>31. decembar 2021.</b>				
Pravna lica	0,004	0,005	0,601	0,653
Fizička lica	0,001	0,002	0,74	0,713

Napomene uz finansijske izvještaje  
za godinu koja je završila 31. decembra 2022.

(svi iznosi su iskazani u hiljadama KM, osim ukoliko nije drugačije naznačeno)

**18. DATI KREDITI I POTRAŽIVANJA (NASTAVAK)**

Analiza bruto kredita prije rezervisanja za umanjena po privrednim granama:

	31. decembar 2022.	31. decembar 2021.
Stanovništvo	150.528	134.628
Poljoprivreda, šumarstvo, rudarstvo i industrija	66.164	71.458
Trgovina	53.845	44.779
Građevinarstvo	21.411	35.743
Usluge, finansije, sport i turizam	17.462	12.226
Transport i komunikacije	6.485	10.134
Administrative i druge javne ustanove	10.016	6.362
Ostalo	25.109	8.252
Kamata	856	1.479
	<b>351.876</b>	<b>325.061</b>

Reprogram i restrukturiranja

Mjere restrukturiranja uključuju "ustupak" dužniku koji je posljedica pogoršanja ekonomskog i finansijskog položaja klijenta i nemogućnosti otplaćivanja duga pod prvobitno dogovorenim uslovima. "Ustupak" mogu biti promijenjeni uslovi prvobitnog ugovora (aneks) ili novi ugovor (refinansiranje). Restrukturiranje obaveza ima za cilj da se klijentu omogući otplata obaveza u skladu sa njegovim realnim mogućnostima, uz obezbjeđenje efikasnije i sigurnije naplate potraživanja Banke. U tom smislu Restrukturiranje obaveza predstavlja izmjenu uslova ugovorenih prilikom odobravanja kredita (npr. produženje rokova otplate, izmjena otplatnog plana i sl.). Odluku o restrukturiranju obaveza klijenta donosi nadležni organ Banke. Restrukturirane izloženosti mogu da budu identifikovane i u nenaplativom i u naplativom dijelu portfolija.

31. decembar 2022.	Broj ponovno ugovorenih kredita	Bruto kreditna izloženost	Stage 1	Stage 2	Stage 3
Pravna lica	17	6.778	2.069	1.014	3.694
Fizička lica	3	26	-	22	4
	<b>20</b>	<b>6.804</b>	<b>2.069</b>	<b>1.036</b>	<b>3.698</b>
<b>31. decembar 2021.</b>					
Pravna lica	28	8.682	639	551	7.492
Fizička lica	5	172	-	-	172
	<b>33</b>	<b>8.854</b>	<b>639</b>	<b>551</b>	<b>7.664</b>

*Portfolio pod posebnim mjerama*

Na dan 31. decembra 2022. godine, Banka je u svom kreditnom portfoliju imala 246 (31. decembra 2021. godine 253) kreditnih partija fizičkih lica koji su obuhvaćeni posebnim mjerama, i čija je bilansna bruto izloženost bila 31. decembra 2022. godine 8.263 hiljada KM (31. decembra 2021. godine 9.072 hiljade KM), odnosno bilansna neto izloženost 7.303 hiljada KM (31. decembra 2021. godine 8.600 hiljada KM). U segmentu portfolija koji se odnosi na pravna lica, broj partija obuhvaćen posebnim mjerama je bio 53 (31. decembra 2021. godine 96), sa bilansnom bruto izloženosti od 31.617 hiljada KM (31. decembra 2021. godine 47.590 hiljade KM), odnosno bilansnom neto izloženosti od 23.542 hiljada KM (31. decembra 2021. godine 42.186 hiljada KM).

Napomene uz finansijske izvještaje  
za godinu koja je završila 31. decembra 2022.

(svi iznosi su iskazani u hiljadama KM, osim ukoliko nije drugačije naznačeno)

**18. DATI KREDITI I POTRAŽIVANJA (NASTAVAK)**

*Sindicirani krediti*

Banka je u toku 2022. godine prezentirala u okviru kreditnog portfolija 2 sindicirana kredita (2021.: 5 sindiciranih kredita) zajedno sa drugim komercijalnim bankama. Banka snosi rizik samo za svoje učešće u sindikaciji. Ukupan iznos plasmana po osnovu sindiciranih kredita na dan 31. decembra 2022. godine iznosi 6.121 hiljada KM (2021: 5.968 hiljada KM).

**19. DUŽNIČKI INSTRUMENTI PO FER VRIJEDNOSTI KROZ OSD**

	31. decembar 2022.	31. decembar 2021.
<i>Dužnički vrijednosni papiri:</i>		
Obveznice Vlade Federacije BiH	12.116	11.096
Trezorski zapisi Vlade Federacije BiH	3.981	1.000
Obveznice Kantona Sarajevo	-	200
	<b>16.097</b>	<b>12.296</b>
<i>Vlasnički vrijednosni papiri:</i>		
Sarajevo Osiguranje d.d. Sarajevo	2.046	1.662
ASA Banka d.d. Sarajevo	909	547
Registar vrijednosnih papira FBiH d.d.	57	57
JUBMES Banka a.d. Beograd, Srbija (Alta banka)	53	53
Bosna Reosiguranje d.d. Sarajevo	32	32
Bamcard d.d. Sarajevo	2	2
	<b>3.099</b>	<b>2.353</b>
	<b>19.196</b>	<b>14.649</b>

Promjene u bruto knjigovodstvenoj vrijednosti u 2022. i 2021. godini prikazane su u nastavku:

	Stage 1	Stage 2	Stage 3	Ukupno
<i>Bruto knjigovodstvena vrijednost na dan 1. januara 2022.</i>	14.649	-	-	14.649
Povećanje/smanjenje, neto	4.355	-	-	4.355
Nerealizovani dobici od usklađivanja fer vrijednosti, neto	192	-	-	192
<b>Stanje 31. decembra 2022.</b>	<b>19.196</b>	<b>-</b>	<b>-</b>	<b>19.196</b>
	Stage 1	Stage 2	Stage 3	Ukupno
<i>Bruto knjigovodstvena vrijednost na dan 1. januara 2021.</i>	13.165	-	-	13.165
Povećanje/smanjenje, neto	1.431	-	-	1.435
Nerealizovani dobici od usklađivanja fer vrijednosti, neto	49	-	-	49
<b>Stanje 31. decembra 2021.</b>	<b>14.649</b>	<b>-</b>	<b>-</b>	<b>14.649</b>

Kretanje u očekivanim gubicima prikazano je kako slijedi:

	31. decembar 2022.	31. decembar 2021.
1. januar	158	150
Dodatne rezervacije/otpuštanje uslijed prodaje (Napomena 12.)	8	8
<b>31. decembar</b>	<b>166</b>	<b>158</b>

Napomene uz finansijske izvještaje  
za godinu koja je završila 31. decembra 2022.

(svi iznosi su iskazani u hiljadama KM, osim ukoliko nije drugačije naznačeno)

## 20. FINANSIJSKA IMOVINA PO AMORTIZIRANOM TROŠKU

	31. decembar 2022.	31. decembar 2021.
<b>Obveznice:</b>		
JP Autoceste FBiH	1.001	-
	<b>1.001</b>	-
Umanjenje vrijednosti, neto	(10)	-
	<b>991</b>	-

Promjene u bruto knjigovodstvenoj vrijednosti prikazane su u nastavku:

	Stage 1	Stage 2	Stage 3	Ukupno
<b>Bruto knjigovodstvena vrijednost na dan 1. januara 2022.</b>	-	-	-	-
Novonastala imovina (kupljena)	1.001	-	-	1.001
<b>Stanje 31. decembra 2022.</b>	<b>1.001</b>	-	-	<b>1.001</b>
	Stage 1	Stage 2	Stage 3	Ukupno
<b>Ispravka vrijednosti na dan 1. januara 2022.</b>	-	-	-	-
Novaispravka	10	-	-	10
<b>Stanje 31. decembra 2022.</b>	<b>10</b>	-	-	<b>10</b>

## 21. OSTALA IMOVINA I POTRAŽIVANJA, NETO

	31. decembar 2022.	31. decembar 2021.
Potraživanje po osnovu kupoprodajnog ugovora o prodaji nekretnine	3.820	3.940
Plemeniti metali	724	680
Uplaćeni avansi za stalna sredstva i usluge	159	456
Unaprijed plaćeni troškovi	295	332
Akontacija poreza na dobit i porezni kredit	-	210
Potraživanja za naknade	146	98
Ostalo	381	306
	<b>5.525</b>	<b>6.022</b>
Manje: Umanjenje vrijednosti	(109)	(112)
	<b>5.416</b>	<b>5.910</b>

Promjene na umanjuju vrijednosti mogu se prikazati kako slijedi:

	2022.	2021.
<b>Stanje 1. januara</b>	<b>112</b>	<b>131</b>
(Smanjenje)/Povećanje umanjnja vrijednosti (Napomena 12)	(3)	8
Otpis	-	(27)
<b>Stanje 31. decembra</b>	<b>109</b>	<b>112</b>

Napomene uz finansijske izvještaje  
za godinu koja je završila 31. decembra 2022.

(svi iznosi su iskazani u hiljadama KM, osim ukoliko nije drugačije naznačeno)

22. NEKRETNINE, OPREMA I NEMATERIJALNA IMOVINA	Zemljište	Zgrade	Imovina s pravom korištenja (MSFI 16)	Kompjuteri i ostala oprema	Nematerijalna imovina	Imovina u pripremi	Ukupno
<b>NABAVNA VRIJEDNOST</b>							
Na dan 31. decembra 2020.	624	44.587	1.581	5.896	3.572	342	56.602
Efeki promjene računovodstvene politike	(173)	(5.734)	-	-	-	-	(5.907)
<b>Ponovo iskazano stanje na dan 1. januar 2021.</b>	<b>451</b>	<b>38.853</b>	<b>1.581</b>	<b>5.896</b>	<b>3.572</b>	<b>342</b>	<b>50.695</b>
Povećanja	-	-	544	-	-	593	1.137
Prijenos (sa) / na	-	-	-	373	55	(428)	-
Otuđenja i rashodovanja	-	(18.292)	(271)	(195)	(2.432)	-	(21.190)
<b>Na dan 31. decembra 2021.</b>	<b>451</b>	<b>20.561</b>	<b>1.854</b>	<b>6.074</b>	<b>1.195</b>	<b>507</b>	<b>30.642</b>
Povećanja	-	-	405	-	-	1.545	1.950
Prijenos (sa) / na	-	585	2	576	120	(1.283)	-
Otuđenja i rashodovanja	-	-	(242)	(565)	-	-	(807)
<b>Na dan 31. decembra 2022.</b>	<b>451</b>	<b>21.146</b>	<b>2.019</b>	<b>6.085</b>	<b>1.315</b>	<b>769</b>	<b>31.785</b>
<b>ISPRAVKA VRIJEDNOSTI</b>							
Na dan 31. decembra 2020.	-	18.501	451	4.812	3.397	-	27.161
Efeki promjene računovodstvene politike	-	468	-	-	-	-	468
<b>Ponovo iskazano stanje na dan 1. januar 2021.</b>	<b>-</b>	<b>18.969</b>	<b>451</b>	<b>4.812</b>	<b>3.397</b>	<b>-</b>	<b>27.629</b>
Amortizacija	-	327	485	313	90	-	1.215
Otuđenja i rashodovanja	-	(11.849)	(237)	(195)	(2.433)	-	(14.714)
<b>Na dan 31. decembra 2021.</b>	<b>-</b>	<b>7.447</b>	<b>699</b>	<b>4.930</b>	<b>1.054</b>	<b>-</b>	<b>14.130</b>
Amortizacija	-	269	485	335	83	-	1.172
Otuđenja i rashodovanja	-	-	(236)	(527)	-	-	(763)
<b>Na dan 31. decembra 2022.</b>	<b>-</b>	<b>7.716</b>	<b>948</b>	<b>4.738</b>	<b>1.137</b>	<b>-</b>	<b>14.539</b>
<b>NETO KNJIGOVODSTVENA VRIJEDNOST</b>							
Na dan 31. decembra 2020.	451	13.430	1.071	1.347	178	769	17.246
Na dan 31. decembra 2021.	451	13.114	1.155	1.144	141	507	16.512



Napomene uz finansijske izvještaje  
za godinu koja je završila 31. decembra 2022.

(svi iznosi su iskazani u hiljadama KM, osim ukoliko nije drugačije naznačeno)

## 22. NEKRETNINE, OPREMA I NEMATERIJALNA IMOVINA (NASTAVAK)

Imovina s pravom korištenja u skladu sa Međunarodnim standardom finansijskog izvještavanja 16 „Najmovi“ prezentirana je u nastavku:

	<u>Nekretnine</u>	<u>Vozila</u>
Neto knjigovodstvena vrijednost 31. decembra 2022. godine (000 KM)	845	226
Dodatna ulaganja u nekretnine s pravom korištenja (000 KM)	97	-
Stopa amortizacije	od 10% do 50%	25%
Broj ugovora o zakupu	9	6
Period prava korištenja	od 3 do 10 godina	4 godine

## 23. OBAVEZE PREMA VLADI FBIH

	<u>31. decembar 2022.</u>	<u>31. decembar 2021.</u>
Obaveza prema Vladi FBIH - raspoloživa sredstva	19.223	18.332
Obaveza prema Vladi FBIH - plasirana sredstva	8.923	9.738
Obaveza prema Vladi FBIH - kamata	1.331	1.422
	<b>29.477</b>	<b>29.492</b>
<i>Iznos odobrenih sredstava tokom godine:</i>		
Dugoročni plasmani pravnim licima uz godišnju kamatnu stopu od 4,75% (2021: kamatna stopa od 4,75% p.a.)	7.755	8.300
Kratkoročni plasmani pravnim licima uz godišnju kamatnu stopu do 4,5% (2021: kamatna stopa od 4,5% p.a.)	260	-
	<b>8.105</b>	<b>8.300</b>

Na osnovu ugovora od 1. marta 2005. godine zaključenog između Vijeća ministara BiH i entitetskih vlada, Banka je 22. augusta 2005. godine potpisala "Ugovor o trajnom upravljanju fondom" ("Ugovor") sa Ministarstvom finansija Federacije Bosne i Hercegovine. U skladu sa ugovorom banka snosi kreditni rizik za plasmane iz ovog fonda i obračunava godišnju kamatu od 2%. Nije bilo plaćanja obračunate kamate - kreditni saldo se svake godine na 28. februar uvećava zbog akumuliranja obračunate kamate na godišnjem nivou. Prema ugovoru isti traje sve dok banka posjeduje licencu FBA i posluje u skladu sa uobičajenim bankarskim procedurama. Dana 18. januara 2012 godine, temeljem odluke Vlade FBIH, protuvrijednosni fond je povećan za 3 miliona KM iz sredstava budžeta FBiH (Japanski grant). Na dan 11. marta 2013. godine izvršeno je povećanje protuvrijednosnog fonda za iznos od 4 miliona KM, a u skladu sa odlukom Vlade FBiH (Japanski grant - 2 KR). Banka je u novembru 2016. godine potpisala Aneks 2 Ugovora o upravljanju sredstvima Japanskog granta namijenjenim Federaciji Bosne i Hercegovine (PVF) od 18. augusta 2005. godine. Istim je odobreno korištenje slobodnih novčanih sredstava iz japanskih grantova, kojim su plasirana tri komisiona kredita u protuvrijednosti 8.100 hiljada KM. U 2017. godini nije bilo izmjena koje bi zahtjevale zaključivanje novih aneksa Ugovora o upravljanju sredstvima Japanskog granta namijenjenim Federaciji Bosne i Hercegovine (PVF). Anex broj 3 potpisan je 16. aprila 2018. godine, kojim je predviđeno da će kamatna stopa na komisione kredite iznositi 4,75% godišnje od čega je prihod Fonda 4%, a 0,75% predstavlja prihod Banke. U 2021. godini ugovoren je plasman iz sredstava Protuvrijednosnog fonda te sačinjen aneks ugovora kojim je definisana raspodjela kamate na način da 3% pipadaju Japanskom fondu FBiH, a 1,75% redovne kamate Banci. U 2022. godini nije bilo novih aneksa Ugovora.

Napomene uz finansijske izvještaje  
za godinu koja je završila 31. decembra 2022.

(svi iznosi su iskazani u hiljadama KM, osim ukoliko nije drugačije naznačeno)

24. OBAVEZE ZA PRIMLJENE DEPOZITE

	31. decembar 2022.	31. decembar 2021.
<b>Depoziti po viđenju:</b>		
<i>Fizička lica:</i>		
U domaćoj valuti	66.398	58.289
U stranim valutama	52.442	45.981
	<b>118.840</b>	<b>104.270</b>
<i>Pravna lica:</i>		
U domaćoj valuti	254.705	196.586
U stranim valutama	9.747	9.307
	<b>264.452</b>	<b>205.893</b>
	<b>383.292</b>	<b>310.163</b>
<b>Oročeni depoziti:</b>		
<i>Fizička lica:</i>		
U domaćoj valuti	27.045	25.232
U stranim valutama	41.150	42.125
	<b>68.195</b>	<b>67.357</b>
<i>Pravna lica:</i>		
U domaćoj valuti	111.131	107.867
U stranim valutama	12.322	12.322
	<b>123.453</b>	<b>120.189</b>
	<b>191.648</b>	<b>187.546</b>
	<b>574.940</b>	<b>497.709</b>

Tokom godine kamatna stopa sažeto je prikazana kako slijedi:

	2022.	2021.
Depoziti po viđenju u KM i devizama	0,00% - 0,01%	0,00% - 0,01%
Kratkoročni depoziti	0,01% - 0,30%	0,05% - 0,90%
Dugoročni depoziti	0,05% - 2,30%	0,10% - 2,00%

25. REZERVISANJA

Promjene na rezervisanjima mogu se prikazati kako slijedi:

	Potencijalne i preuzete obaveze	Naknade zaposlenim	Sudski sporovi	Ukupno
<b>Stanje na dan 1. januara 2021.</b>	<b>181</b>	<b>378</b>	<b>1.247</b>	<b>1.806</b>
Povećanje / (otpuštanje) rezervisanja (Napomena 12)	-	17	294	311
Smanjenje uslijed podmirenja	-	-	(918)	(918)
<b>Stanje na dan 31. decembra 2021.</b>	<b>181</b>	<b>395</b>	<b>623</b>	<b>1.199</b>
Povećanje / (otpuštanje) rezervisanja (Napomena 12)	(65)	69	(79)	(75)
Smanjenje uslijed podmirenja	-	-	(52)	(52)
<b>Stanje na dan 31. decembra 2022.</b>	<b>116</b>	<b>464</b>	<b>492</b>	<b>1.072</b>

Napomene uz finansijske izvještaje  
za godinu koja je završila 31. decembra 2022.

(svi iznosi su iskazani u hiljadama KM, osim ukoliko nije drugačije naznačeno)

**25. REZERVISANJA (NASTAVAK)**

Tokom svog poslovanja, Banka preuzima i kreditne obaveze koje se vode na računima u vanbilansnoj evidenciji, a koje se odnose na garancije i neiskorišteni dio odobrenih kredita.

	<u>31. decembar 2022.</u>	<u>31. decembar 2021.</u>
Činidbene garancije	12.092	13.195
Neiskorišteni odobreni krediti	15.069	7.419
Plative garancije	2.659	4.396
Garancije za nadmetanja (ponudbene garancije)	<u>208</u>	<u>72</u>
	<b><u>30.028</u></b>	<b><u>25.082</u></b>

Promjene u bruto knjigovodstvenoj vrijednosti prikazane su u nastavku:

	<u>Stage 1</u>	<u>Stage 2</u>	<u>Stage 3</u>	<u>Ukupno</u>
<b>Bruto knjigovodstvena vrijednost na dan 1. januara 2022.</b>	<b>24.291</b>	<b>712</b>	<b>79</b>	<b>25.082</b>
Novonastala imovina (kupljena)	23.070	7	1	23.078
Prestanak priznavanja ili naplata imovine (isključujući otpis)	(17.758)	(309)	(65)	(18.132)
Transfer u Stage 1	3	(3)	-	-
Transfer u Stage 2	(12)	12	-	-
Transfer u Stage 3	(2)	-	2	-
<b>Stanje 31. decembra 2022.</b>	<b><u>29.592</u></b>	<b><u>419</u></b>	<b><u>17</u></b>	<b><u>30.028</u></b>
	<u>Stage 1</u>	<u>Stage 2</u>	<u>Stage 3</u>	<u>Ukupno</u>
<b>Bruto knjigovodstvena vrijednost na dan 1. januara 2021.</b>	<b>17.441</b>	<b>495</b>	<b>16</b>	<b>17.952</b>
Novonastala imovina (kupljena)	9.789	349	54	10.192
Prestanak priznavanja ili naplata imovine (isključujući otpis)	(2.831)	(128)	(103)	(3.062)
Transfer u Stage 1	4	(4)	-	-
Transfer u Stage 2	-	-	-	-
Transfer u Stage 3	(112)	-	112	-
<b>Stanje 31. decembra 2021.</b>	<b><u>24.291</u></b>	<b><u>712</u></b>	<b><u>79</u></b>	<b><u>25.082</u></b>

Promjene u ispravkama vrijednosti prikazane su u nastavku:

	<u>Stage 1</u>	<u>Stage 2</u>	<u>Stage 3</u>	<u>Ukupno</u>
<b>Ispravke vrijednosti na dan 1. januara 2022.</b>	<b>143</b>	<b>25</b>	<b>13</b>	<b>181</b>
Otpuštanje rezervisanja	(46)	(8)	(11)	(65)
Transfer u Stage 1	-	-	-	-
Transfer u Stage 2	-	-	-	-
Transfer u Stage 3	-	-	-	-
<b>Stanje 31. decembra 2022.</b>	<b><u>97</u></b>	<b><u>17</u></b>	<b><u>2</u></b>	<b><u>116</u></b>
	<u>Stage 1</u>	<u>Stage 2</u>	<u>Stage 3</u>	<u>Ukupno</u>
<b>Ispravke vrijednosti na dan 1. januara 2021.</b>	<b>168</b>	<b>11</b>	<b>2</b>	<b>181</b>
Otpuštanje rezervisanja	(25)	14	11	-
Transfer u Stage 1	-	-	-	-
Transfer u Stage 2	-	-	-	-
Transfer u Stage 3	-	-	-	-
<b>Stanje 31. decembra 2021.</b>	<b><u>143</u></b>	<b><u>25</u></b>	<b><u>13</u></b>	<b><u>181</u></b>

Napomene uz finansijske izvještaje  
za godinu koja je završila 31. decembra 2022.

(svi iznosi su iskazani u hiljadama KM, osim ukoliko nije drugačije naznačeno)

## 26. OBAVEZE PO NAJMOVIMA

	31. decembar 2022.	31. decembar 2021.
Dugoročne obaveze	642	690
Kratkoročne obaveze	350	365
	<b>992</b>	<b>1.055</b>
<b>Analiza tekućeg dospjeća obaveza:</b>		
U prvoj godini	350	365
U drugoj godini	265	220
U trećoj godini	125	131
U četvrtoj godini	56	91
Nakon pet godina	196	248
	<b>992</b>	<b>1.055</b>

Ugovori o zakupu potpisani su na periode od 2 do 10 godine. Banka je koristila inkrementalnu stopu zaduživanja od 2% na godišnjem nivou.

## 27. OSTALE OBAVEZE

	31. decembar 2022.	31. decembar 2021.
Obaveze po uplaćenim sredstvima za kredite i kratice	1.903	1.813
Prijelazni račun za prinudnu naplatu	1.682	1.093
Obaveze za neraspoređene prilive	4.268	450
Obaveze prema dobavljačima	426	418
Obaveze po komisionim poslovima (Napomena 31)	262	260
Ostalo	2.498	2.387
	<b>11.039</b>	<b>6.421</b>

## 28. DIONIČKI KAPITAL

Dionički kapital Banke na dan 31.12.2022. godine se sastoji od 373.000 običnih dionica (31.12.2021.: 373.000) običnih dionica nominalne vrijednosti 110 KM.

	31. decembar 2022.			31. decembar 2021.		
	000	Broj dionica	%	000	Broj dionica	%
<b>Obične dionice:</b>						
Hamid Pršeš	5.882	53.470	14,34%	5.308	48.251	12,94%
Pobjeda - Rudet d.d. Goražde	5.204	47.311	12,68%	5.204	47.311	12,68%
Halil Oković	4.505	40.955	10,98%	4.505	40.955	10,98%
Asa banka d.d. Sarajevo	4.005	36.411	9,76%	156	1.416	0,38%
Zijad Deljo	3.512	31.925	8,56%	3.472	31.561	8,46%
Hasan Dozo	2.601	23.645	6,34%	2.601	23.645	6,34%
Okac d.o.o. Goražde	2.815	25.590	6,86%	2.815	25.590	6,86%
Enver Pršeš	2.096	19.050	5,11%	2.096	19.050	5,11%
Rijad Raščić	1.356	12.329	3,31%	1.306	11.869	3,18%
Goraždeputevi d.d. Goražde	1.783	16.205	4,34%	1.663	15.115	4,05%
Raiffeisen bank d.d. BiH	333	3.028	0,81%	715	6.500	1,74%
ASA Finance d.d. Sarajevo	1.019	9.267	2,48%	4.484	40.767	10,93%
Ostali dioničari	5.919	53.814	14,43%	6.705	60.970	16,35%
	<b>41.030</b>	<b>373.000</b>	<b>100,00%</b>	<b>41.030</b>	<b>373.000</b>	<b>100,00%</b>

Napomene uz finansijske izvještaje  
za godinu koja je završila 31. decembra 2022.

(svi iznosi su iskazani u hiljadama KM, osim ukoliko nije drugačije naznačeno)

**29. TRANSAKCIJE S POVEZANIM STRANAMA**

Prema zahtjevima Međunarodnog računovodstvenog standarda 24 „Objavljivanje povezanih strana“ povezana strana je fizičko lice ili subjekt koji je povezan sa subjektom koji sastavlja finansijske izvještaje:

- (a) Fizičko lice, ili bliski član porodice fizičkog lica, je povezano s izvještajnim subjektom ako:
- (i) ima kontrolu ili zajedničku kontrolu nad izvještajnim subjektom;
  - (ii) ima značajan uticaj na izvještajni subjekt; ili
  - (iii) je član ključnog upravljačkog osoblja izvještajnog subjekta ili matičnog subjekta izvještajnog subjekta.
- (b) Subjekt je povezan s izvještajnim subjektom ako je ispunjen bilo koji od sljedećih uslova:
- (i) Subjekt i izvještajni subjekt su članovi iste grupe (što znači da je svaki matični subjekt, svaki zavisni i sestrinski subjekt povezan s drugima u grupi).
  - (ii) Jedan subjekt je pridruženi subjekt ili zajednički poduhvat drugog subjekta (ili pridruženi subjekt ili zajednički poduhvat člana grupe čiji je član i taj drugi subjekt).
- (iii) Oba subjekta su zajednički poduhvati iste treće strane.
- (iv) Jedan subjekt je zajednički poduhvat trećeg subjekta, a drugi subjekt je pridruženi subjekt istog trećeg subjekta.
  - (v) Plan primanja nakon prestanka zaposlenja je zaseban subjekt koji posluje u korist zaposlenih ili izveštajnog subjekta ili subjekta koji je povezan sa izveštajnim subjektom. Ako je sam izveštajni subjekt takav plan, onda su poslodavci sponzori plana takođe povezane strane izvještajnog subjekta.
  - (vi) Subjekt je pod kontrolom ili zajedničkom kontrolom fizičkog lica navedenog pod (a).
  - (vii) Fizičko lice navedeno pod (a)(i). ima značajan uticaj na subjekt ili je član ključnog upravljačkog osoblja subjekta (ili matičnog subjekta tog subjekta).
  - (viii) Subjekt, ili bilo koji član grupe čiji je član i subjekt, pruža usluge ključnog upravljačkog osoblja izvještajnom subjektu ili matičnom subjektu izvještajnog subjekta.

Sve transakcije navedene u nastavku obavljene su po komercijalnim i bankarskim uslovima:

	2022.		2021.	
	Prihodi	Rashodi	Prihodi	Rashodi
Dioničari	298	24	258	52
Članovi Uprave i članovi njihovih porodica	14	4	18	4
Članovi Nadzornog odbora i članovi njihovih porodica	3	1	6	9
	<b>315</b>	<b>29</b>	<b>282</b>	<b>65</b>
	<b>31. decembar 2022.</b>		<b>31. decembar 2021.</b>	
	<b>Potraživanja</b>	<b>Obaveze</b>	<b>Potraživanja</b>	<b>Obaveze</b>
Dioničari	7.966	24.745	2.368	15.193
Članovi Uprave i članovi njihovih porodica	266	319	335	419
Članovi Nadzornog odbora i članovi njihovih porodica	71	144	50	134
	<b>8.303</b>	<b>25.208</b>	<b>2.753</b>	<b>15.746</b>

Napomene uz finansijske izvještaje  
za godinu koja je završila 31. decembra 2022.

*(svi iznosi su iskazani u hiljadama KM, osim ukoliko nije drugačije naznačeno)*

## 29. TRANSAKCIJE S POVEZANIM STRANAMA (NASTAVAK)

### Naknade Upravi i Nadzornom odboru

Članovima Uprave i osobama na ključnim rukovodećim položajima tokom 2022. i 2021. godine isplaćene su sljedeće naknade:

	<u>2022.</u>	<u>2021.</u>
Bruto plate članova Uprave	853	758
Ostale naknade članovima Uprave	43	37
Naknade članovima Nadzornog odbora	<u>60</u>	<u>60</u>
	<b><u>956</u></b>	<b><u>855</u></b>

## 30. KOMISIONI POSLOVI

Sredstva kojima Banka upravlja kao povjerenik za i u ime trećih lica ne predstavljaju sredstva Banke, stoga nisu uključena u njen bilans. Niže u tabeli analizirana su sredstva kojima Banka upravlja za i u ime klijenata:

	<u>31. decembar 2022.</u>	<u>31. decembar 2021.</u>
<b>PLASMANI</b>		
Pravna lica	24.756	24.595
Stanovništvo	<u>809</u>	<u>812</u>
	<b><u>25.565</u></b>	<b><u>25.407</u></b>
<b>IZVORI:</b>		
Vlada Federacije BiH	24.456	24.294
Neprofitne i nebankovne organizacije	835	831
Vlada BiH (Ministarstvo vanjske trgovine i ekonomskih odnosa)	500	500
Fond za izgradnju Kantona Sarajevo	<u>36</u>	<u>42</u>
	<b><u>25.827</u></b>	<b><u>25.667</u></b>
<b>Tekuće obaveze po osnovu komisionih poslova (Napomena 28)</b>	<b><u>(262)</u></b>	<b><u>(260)</u></b>

Banka ne snosi rizik po ovim plasmanima, a za svoje usluge ostvaruje naknadu.

## 31. UPRAVLJANJE RIZICIMA

### a) Upravljanje rizikom kapitala

Ciljevi Banke prilikom upravljanja kapitalom, koji je mnogo šira kategorija od "kapitala" iskazanog u bilansu stanja su sljedeći:

- Usaglasiti se sa zahtjevima vezanim za kapital koji su propisani od strane regulatora na tržištu banaka;
- Osigurati da je Banka u mogućnosti nastaviti sa neograničenim vijekom poslovanja da bi mogla obezbijediti povrat dioničarima, kao i koristi ostalim učesnicima na tržištu; i
- Održavati jaku kapitalnu osnovu koja će podržati razvoj poslovanja Banke.

Napomene uz finansijske izvještaje  
za godinu koja je završila 31. decembra 2022.

*(svi iznosi su iskazani u hiljadama KM, osim ukoliko nije drugačije naznačeno)*

### 31. UPRAVLJANJE RIZICIMA (NASTAVAK)

#### a) Upravljanje rizikom kapitala (nastavak)

Od Banke se očekuje da održava adekvatan odnos duga i kapitala. Pokazatelji solventnosti su kao što slijedi:

	31. decembar 2022.	31. decembar 2021.
Dug	605.409	528.256
Kapital	58.247	51.872
<b>Omjer neto duga i kapitala</b>	<b>10,39</b>	<b>10,18</b>

Dug je definisan kao obaveze prema bankama, Vladi FBiH i finansijskim institucijama i obaveze prema klijentima kao što je prezentirano u Napomenama 23, 24 i 26. Kapital uključuje ukupni dionički kapital, dioničku premiju, ostale rezerve, revalorizacione rezerve i zadržanu dobit.

Regulatorni kapital Banke se sastoji od osnovnog kapitala.

Osnovni kapital Banke (u potpunosti jednak redovnom osnovnom kapitalu) se sastoji od uplaćenih dionica, premije dionica, zadržane neraspoređene dobiti i ostalih rezervi formiranih iz dobiti nakon oporezivanja na osnovu odluke Skupštine Banke, neto revalorizacionih rezervi po osnovu promjena fer vrijednosti imovine (akumulirana sveobuhvatna dobit), umanjena za iznose trezorskih dionica, nematerijalne imovine i odložene porezne imovine.

Propisane minimalne stope kapitala su slijedeće:

- stopa redovnog osnovnog kapitala 6,75%
- stopa osnovnog kapitala 9%
- stopa regulatornog kapitala 12%

Osim regulatorno zadanih minimalnih stopa adekvatnosti Banka je također dužna osigurati zaštitni sloj za očuvanje kapitala koji se mora održavati u obliku redovnog osnovnog kapitala u iznosu od 2,5% ukupnog iznosa izloženosti riziku.

Ukupni ponderisani rizik koji služi za izračun adekvatnosti kapitala uključuje:

- rizik ponderisane aktive i kreditnih ekvivalenata,
- pozicijski, valutni, robni rizik, i
- operativni rizik.

Jedan od osnovnih procesa kojeg Banka provodi u sklopu strateškog upravljanja rizicima je proces procjenjivanja adekvatnosti internog kapitala („ICAAP“). Osnovni cilj ovog procesa je određivanje pozitivnog nivoa kapitala koja je dovoljna za pokriće svih rizika kojima je Banka izložena i koji su procjenjeni kao materijalni. ICAAP služi kao alat za procjenu adekvatnosti internog kapitala u odnosu na rizični profil Banke te provođenje strategije Banke primjerene za očuvanje adekvatne razine internog kapitala. Na dan 31. decembra 2022. godine stope i nivoi kapitala bili su kako slijedi:

Stopa osnovnog kapitala	17,90
Stopa redovnog osnovnog kapitala	17,90
Stopa regulatornog kapitala	17,90
Stopa redovnog osnovnog kapitala uključujući usklađenja iz Stuba 2	8,25%
Stopa osnovnog kapitala uključujući usklađenja iz Stuba 2	10,50%
	13,50%



Napomene uz finansijske izvještaje  
za godinu koja je završila 31. decembra 2022.

(svi iznosi su iskazani u hiljadama KM, osim ukoliko nije drugačije naznačeno)

**31. UPRAVLJANJE RIZICIMA (NASTAVAK)**

**a) Upravljanje rizikom kapitala (nastavak)**

Stopa regulatornog kapitala uključujući usklađenja iz Stuba 2

Tabela u nastavku prikazuje strukturu kapitala i kapitalne pokazatelje na dan 31. decembra 2022. i 2021. godine:

	31. decembar 2022.	31. decembar 2021.
<b>Regulatorni kapital</b>	<b>54.845</b>	<b>48.829</b>
<i>Osnovni kapital</i>	54.845	48.829
<i>Redovni osnovni kapital</i>	54.845	48.829
Plaćeni instrumenti kapitala	41.030	41.030
Premija na dionice	4.629	4.629
Zadržana dobit	9.409	3.459
Ostala sveobuhvatna dobit - revalorizacione rezerve	372	179
Odbici od redovnog osnovnog kapitala:		
nematerijalna imovina	(595)	(468)
odbici od redovnog osnovnog kapitala - nedostajuće rezerve		-
<b>Ukupno redovni osnovni kapital</b>	<b>54.845</b>	<b>48.829</b>
Dodatni osnovni kapital	-	-
<b>Osnovni kapital</b>	<b>54.845</b>	<b>48.829</b>
<b>Dopunski kapital</b>	<b>-</b>	<b>-</b>
Opšti ispravci vrijednosti za kreditni rizik	-	-
Odbici od dopunskog kapitala - nedostajuće rezerve	-	-
<b>Ukupno regulatorni kapital</b>	<b>54.845</b>	<b>48.829</b>
Ukupna rizikom ponderisana aktiva (nerevidirano)	306.414	287.542
<b>Stopa redovnog osnovnog kapitala</b>	<b>17,90%</b>	<b>16,98%</b>

Omjer fiksne aktive i priznatog kapitala (regulatornog kapitala) na dan 31. decembra 2022. godine iznosi 30,36% (31. decembar 2021.: 32,86%), što je u skladu sa članom 94. Zakona o bankama koji nalaže da ukupno ulaganje u osnovna sredstva ne može biti veće od 40% iznosa regulatornog kapitala Banke. Tokom 2021. godine Banka je poduzela aktivnosti na realizaciji prodaje objekta u Alipašinoj ulici. Nakon prodaja ovog objekta realizovana je ključna pretpostavka za usklađivanje omjera fiksne aktive i priznatog kapitala sa odredbama Zakona o bankama.

Banka je dužna osigurati i održavati stopu finansijske poluge, kao dodatnu sigurnosnu i jednostavnu kapitalnu zaštitu, najmanje u iznosu od 6%.

Stopa finansijske poluge banke je omjer iznosa osnovnog kapitala i iznosa ukupne izloženosti banke riziku na izvještajni datum, izražena kao postotak. Stopa finansijske poluge na dan 31. decembra 2022. godine je 7,89% (2021: 8,08%)

**b) Značajne računovodstvene politike**

Detalji značajnih računovodstvenih politika i usvojenih metoda, uključujući i kriterije za priznavanje, na osnovu mjerenja i na osnovu toga koji su prihodi i troškovi priznati, u pogledu na svaku od klasa finansijske imovine, finansijskih obaveza i vlasničkih instrumenata objavljeni su u Napomeni 3 ovih izvještaja.

Napomene uz finansijske izvještaje  
za godinu koja je završila 31. decembra 2022.

(svi iznosi su iskazani u hiljadama KM, osim ukoliko nije drugačije naznačeno)

31. UPRAVLJANJE RIZICIMA (NASTAVAK)

c) Kategorije finansijskih instrumenata

	31. decembar 2022.	31. decembar 2021.
<b>Finansijska imovina</b>		
Kredit i potraživanja:	638.287	556.221
<i>Novac i novčani ekvivalenti (uključujući obaveznu rezervu kod CBBH)</i>	286.461	247.379
<i>Plasmani kod banaka</i>	19.057	16.945
<i>Kredit dati klijentima i potraživanja, neto</i>	327.652	286.529
<i>Ostala potraživanja</i>	5.117	5.368
Dužnički instrumenti po fer vrijednosti kroz OSD	19.196	14.649
Finansijska imovina po amortiziranom trošku	991	-
	<b>658.474</b>	<b>570.870</b>
<b>Finansijske obaveze</b>		
Po amortiziranom trošku:		
<i>Obaveze prema finansijskim institucijama</i>	-	-
<i>Obaveze prema Vladi FBiH</i>	29.477	29.492
<i>Obaveze prema klijentima</i>	574.940	497.709
<i>Obaveze po najmovima</i>	992	1.055
<i>Ostale obaveze</i>	11.026	6.410
	<b>616.435</b>	<b>534.666</b>

d) Ciljevi upravljanja finansijskim rizikom

Funkcija upravljanja sredstvima i trezorom u Banci pruža podršku poslovanju, koordinira pristup domaćem i međunarodnim tržištima, nadgleda i upravlja finansijskim rizikom koji se odnose na poslovanje Banke kroz interne izvještaje o riziku kojima se analizira izloženost po stepenu i uticaju rizika. Ovi rizici uključuju tržišni rizik (uključujući devizni rizik i rizik kamatne stope na fer vrijednost), kreditni rizik, rizik likvidnosti i rizik kamatne stope na novčani tok.

e) Tržišni rizik

Usljed svojih aktivnosti, Banka je primarno izložena finansijskim rizicima promjena kurseva stranih valuta, te promjena kamatnih stopa (vidjeti ispod tačke f i g).

Izloženosti tržišnom riziku se analiziraju pomoću analize osjetljivosti. Nije bilo promjena u izloženosti Banke tržišnom riziku ili načinu na koji Banka upravlja i mjeri taj rizik.

Napomene uz finansijske izvještaje  
za godinu koja je završila 31. decembra 2022.

(svi iznosi su iskazani u hiljadama KM, osim ukoliko nije drugačije naznačeno)

31. UPRAVLJANJE RIZICIMA (NASTAVAK)

f) Upravljanje deviznim rizikom

Banka obavlja određene transakcije denominirane u stranim valutama. Knjigovodstvena vrijednost monetarnih sredstava i obaveza Banke denominiranih u stranoj valuti je na dan izvještavanja kako slijedi:

	KM	EUR	USD	CHF	Ostale valute	Ukupno
<b>Na dan 31. decembar 2022.</b>						
<b>IMOVINA</b>						
Novac i novčani ekvivalenti	222.636	3.949	522	1.242	260	228.609
Obavezna rezerva kod CBBH	57.852	-	-	-	-	57.852
Plasmani kod banaka	645	9.108	4.079	4.573	652	19.057
Kreditni datumi klijentima, neto	217.818	109.530	304	-	-	327.652
Dužnički instrumenti po FVOSD	19.143	-	-	-	53	19.196
Dužnički instrumenti po AT	-	991	-	-	-	991
Ostala potraživanja	4.352	39	-	-	726	5.117
<b>Ukupno</b>	<b>522.446</b>	<b>123.617</b>	<b>4.905</b>	<b>5.815</b>	<b>1.691</b>	<b>658.474</b>
<b>OBAVEZE</b>						
Obaveze prema Vladi FBiH	29.477	-	-	-	-	29.477
Obaveze prema klijentima	444.979	118.402	4.915	5.641	1.003	574.940
Obaveze po najmovima	992	-	-	-	-	992
Ostale finansijske obaveze	5.821	4.985	-	195	25	11.026
<b>Ukupno</b>	<b>481.269</b>	<b>123.387</b>	<b>4.915</b>	<b>5.836</b>	<b>1.028</b>	<b>616.435</b>
<b>Na dan 31. decembra 2021.</b>						
<b>Ukupna monetarna imovina</b>	<b>437.624</b>	<b>122.097</b>	<b>3.992</b>	<b>5.048</b>	<b>2.109</b>	<b>570.870</b>
<b>Ukupne monetarne obaveze</b>	<b>402.365</b>	<b>122.089</b>	<b>4.016</b>	<b>5.056</b>	<b>1.140</b>	<b>534.666</b>

**Analiza osjetljivosti strane valute**

Banka je uglavnom izložena riziku po valutama EUR, USD i CHF. Budući da je KM fiksno vezana za EUR, Banka nije izložena promjenama kursa EUR.

Sljedeća tabela detaljno prikazuje osjetljivost Banke na 10%-tno povećanje i smanjenje u poređenju sa USD i CHF. 10% je stopa osjetljivosti koja se koristi pri internom izvještavanju ključnom osoblju Uprave o riziku strane valute i predstavlja procjenu Uprave o razumno mogućim promjenama kurseva stranih valuta. Analiza se vrši samo za potraživanja i obaveze nominirane u stranoj valuti i predstavlja usklađenje njihove vrijednosti na kraju perioda za promjenu kursa od 10%. Pozitivan iznos niže ukazuje na povećanje dobiti ili kapitala kada KM u odnosu na USD i CHF jača za 10%. Za 10% slabljenja KM u odnosu na USD i CHF, efekat bi bio isti, ali u negativnom iznosu. Efekti na dan 31. decembra 2022. godine su minimalni, obzirom da je Banka imala usklađena potraživanja i obaveze.

	USD Efekat		CHF Efekat	
	31. decembar 2022.	31. decembar 2021.	31. decembar 2022.	31. decembar 2021.
Dobit ili (gubitak)	1	2	2	1

---

Napomene uz finansijske izvještaje  
za godinu koja je završila 31. decembra 2022.

*(svi iznosi su iskazani u hiljadama KM, osim ukoliko nije drugačije naznačeno)*

---

### 31. UPRAVLJANJE RIZICIMA (NASTAVAK)

#### g) Upravljanje rizikom kamatne stope

Obzirom da u kreditnom i depozitnom portfoliju Banke preovladava fiksna kamatna stopa upravljanje kamatnim rizikom, izloženost kamatnom riziku vezana je dominantno za ročnu usklađenost kamatno osjetljivih sredstava i obaveza Banke .

Izloženost Banke kamatnim stopama na finansijsku imovinu i obaveze je detaljno prikazana u dijelu koji govori o upravljanju rizikom likvidnosti (vidjeti Tačku i).

#### *Analiza osjetljivosti na kamatne stope*

Analize osjetljivosti ispod su urađene na osnovu izloženosti kamatnim stopama za finansijske instrumente na datum izvještajnog perioda. Analiza je pripremljena pod pretpostavkom da je nepodmireni iznos finansijskih instrumenata na datum izvještajnog perioda bio nepodmiren čitavu godinu. Koristi se 50 baznih poena umanjenja ili povećanja pri internom izvještavanju o riziku kamatnih stopa i ključnom osoblju uprave i predstavlja procjenu uprave o razumno mogućim promjenama kamatnih stopa.

Da su kamatne stope bile 50 baznih poena više ili niže a da su se druge varijable održale konstantnim, neto rezultat za godinu koja je završila 31. decembra 2022. godine bio bi uvećan za 1.171 hiljada KM (31. decembra 2021. godine 980 hiljada KM).

#### h) Upravljanje kreditnim rizikom

Kreditni rizik se odnosi na nemogućnosti druge strane da podmiri svoje ugovorne obaveze što rezultira finansijskim gubitkom Banke. Banka je usvojila politiku da posluje samo sa kreditno pouzdanim strankama i da obezbijedi dovoljno kolaterala, gdje se pokaže kao potrebno, kao sredstvo za umanjenje rizika i finansijskih gubitaka.

Izloženost Banke i kreditni rejtinzi klijenata se stalno nadgledaju, a ukupna vrijednost zaključenih transakcija je disperzirana između prihvaćenih klijenata.

Banka nema značajne izloženosti kreditnom riziku prema bilo kojoj trećoj strani ili stranama koje imaju slične karakteristike. Banka smatra da stranke imaju slične karakteristike ukoliko su povezane strane.

Izuzev za navedeno u dole datoj tabeli, knjigovodstvena vrijednost finansijske imovine prikazana u finansijskim izvještajima, umanjena za gubitke po osnovu umanjenja vrijednosti, predstavlja maksimalnu izloženost Banke kreditnom riziku bez uzimanja u obzir vrijednosti prikupljenih kolaterala.

napomene uz finansijske izvjestaje  
za godinu koja je završila 31. decembra 2022.

(svi iznosi su iskazani u hiljadama KM, osim ukoliko nije drugačije naznačeno)

### 31. UPRAVLJANJE RIZICIMA (NASTAVAK)

#### h) Upravljanje kreditnim rizikom (nastavak)

##### Finansijska imovina

	Ukupna bruto knjigovod. vrijednost	Imovina čija vrijednost nije umanjena	Imovina čija je vrijednost umanjena	Umanjenje vrijednosti na individualnoj osnovu	Umanjenje vrijednosti na grupnoj osnovi	Ukupni neto knjigovod. iznos
<b>Na dan 31. decembar 2022.</b>						
Novac i novčani ekvivalenti	228.825	12.714	216.111	-	(216)	228.609
Obavezna rezerva kod CBBH	57.910	-	57.910	-	(58)	57.852
Plasmani kod drugih banaka	19.082	-	19.082	-	(25)	19.057
Kreditni datih kljentima, neto	351.095	3.040	348.055	(14.528)	(8.915)	327.652
Dužnički instrumenti po fer vrijednosti kroz OSD	19.196	19.196	-	-	-	19.196
Dužnički instrumenti po AT	1.001	-	1.001	-	(10)	991
Ostala potraživanja	5.226	724	4.502	-	(109)	5.117
	<b>682.335</b>	<b>35.674</b>	<b>646.661</b>	<b>(14.528)</b>	<b>(9.333)</b>	<b>658.474</b>
<b>Na dan 31. decembra 2021.</b>						
Novac i novčani ekvivalenti	194.187	11.489	182.698	-	(236)	193.951
Obavezna rezerva kod CBBH	53.428	53.428	-	-	-	53.428
Plasmani kod drugih banaka	16.964	-	16.964	-	(19)	16.945
Kreditni datih kljentima, neto	324.189	2.653	321.536	(27.764)	(9.896)	286.529
Dužnički instrumenti po fer vrijednosti kroz OSD	14.649	14.649	-	-	-	14.649
Ostala potraživanja	5.480	680	4.800	(108)	(4)	5.368
	<b>608.897</b>	<b>82.899</b>	<b>525.998</b>	<b>(27.872)</b>	<b>(10.155)</b>	<b>570.870</b>

Napomene uz finansijske izvještaje  
za godinu koja je završila 31. decembra 2022.

(svi iznosi su iskazani u hiljadama KM, osim ukoliko nije drugačije naznačeno)

31. UPRAVLJANJE RIZICIMA (NASTAVAK)

h) Upravljanje kreditnim rizikom (nastavak)

Izloženost kreditnom riziku i kolateralu

	Izloženost kreditnom riziku		Fer vrijednost kolaterala
	Neto izloženost	Nepovučeni kreditni / Garancije	
<b>Na dan 31. decembar 2022.</b>			
Novac i novčani ekvivalenti	228.609	-	-
Obavezna rezerva kod CBBH	57.852	-	-
Plasmani kod drugih banaka	19.057	-	-
Dati krediti klijentima, neto	327.652	30.082	485.283
Dužnički instrumenti po fer vrijednosti kroz OSD	19.196	-	-
Dužnički instrumenti po AT	991	-	-
Ostala potraživanja	5.117	-	-
	<b>658.474</b>	<b>30.082</b>	<b>485.283</b>
<b>Na dan 31. decembar 2021.</b>			
Novac i novčani ekvivalenti	193.951	-	-
Obavezna rezerva kod CBBH	53.428	-	-
Plasmani kod drugih banaka	16.945	-	-
Dati krediti klijentima, neto	286.529	25.082	422.853
Dužnički instrumenti po fer vrijednosti kroz OSD	14.649	-	-
Ostala potraživanja	5.368	-	-
	<b>570.870</b>	<b>25.082</b>	<b>422.853</b>

Fer vrijednost kolaterala

	31. decembar 2022.	31. decembar 2021.
Nekretnine i pokretna imovina	454.949	412.244
Depoziti	13.723	4.109
Ostalo	16.611	6.500
<b>Ukupno</b>	<b>485.283</b>	<b>422.853</b>

Kašnjenja

	Bruto kreditni portfolio	Umanjenje vrijednosti	Nedospjelo	Do 30 dana	31 - 90 dana	91 - 180 dana	181 - 270 dana	Preko 270 dana
<b>31. decembar 2022.</b>								
Pravna lica	200.492	(18.712)	186.747	999	954	88	567	11.136
Fizička lica	150.528	(3.786)	148.777	159	194	158	97	1.144
<b>Ukupno</b>	<b>351.020</b>	<b>(22.498)</b>	<b>335.524</b>	<b>1.157</b>	<b>1.148</b>	<b>246</b>	<b>664</b>	<b>12.280</b>
<b>31. decembar 2021.</b>								
Pravna lica	192.837	(33.793)	163.121	3.223	1.361	524	1.639	22.969
Fizička lica	132.224	(3.867)	130.778	231	164	135	71	845
<b>Ukupno</b>	<b>325.061</b>	<b>(37.660)</b>	<b>293.899</b>	<b>3.454</b>	<b>1.525</b>	<b>659</b>	<b>1.710</b>	<b>23.814</b>

Napomene uz finansijske izvještaje  
za godinu koja je završila 31. decembra 2022.

(svi iznosi su iskazani u hiljadama KM, osim ukoliko nije drugačije naznačeno)

**31. UPRAVLJANJE RIZICIMA (NASTAVAK)**

**i) Upravljanje rizikom likvidnosti**

Krajnja odgovornost za upravljanje rizikom likvidnosti leži na Upravi, koja je izgradila odgovarajući okvir za upravljanje rizikom likvidnosti, a u svrhu upravljanja kratkoročnim, srednjoročnim i dugoročnim potrebama Banke za likvidnim sredstvima. Banka upravlja ovim rizikom održavanjem adekvatnih rezervi, pozajmicama od strane ostalih banaka i drugih finansijskih institucija, kao i ostalim izvorima finansiranja, a time što konstantno nadgleda prognozirane i stvarne novčane tokove i uspoređuje rokove dospijea finansijske imovine i obaveza.

**Tabele rizika likvidnosti i kamatnih stopa**

Sljedeća tabela detaljno prikazuje preostala ugovorena dospijea Banke za finansijsku imovinu. Tabela je pripremljena na osnovu nediskontiranih novčanih tokova finansijske imovine, uključujući i kamate na tu imovinu koje će biti zarađene.

*Dospijea finansijske imovine*

	Ponderirana prosječna efektivna kamatna stopa	Manje od 1 mjeseca	2 do 6 mjeseci	7 mjeseci do 1 godine	2 do 5 godina	Preko 5 godina	Ukupno
<b>31. decembar 2022.</b>							
Beskamatno	-	57.852	59	137	3.500	-	61.548
Instrumenti fiksne kamatne stope	4,37%	40.437	46.595	45.325	154.875	73.593	360.825
Instrumenti varijabilne kamatne stope	0,25%	238.363	-	-	-	-	238.363
		<b>336.652</b>	<b>46.654</b>	<b>45.462</b>	<b>158.375</b>	<b>73.593</b>	<b>660.736</b>
<b>31. decembar 2021.</b>							
Beskamatno		68.512	57	177	3.908	167	72.821
Instrumenti fiksne kamatne stope	4,73%	22.083	15.865	64.595	129.685	67.285	299.513
Instrumenti varijabilne kamatne stope	0,51%	199.473	137	514	493	318	200.935
		<b>290.068</b>	<b>16.059</b>	<b>65.286</b>	<b>134.086</b>	<b>67.770</b>	<b>573.269</b>

Sljedeća tabela detaljno prikazuje preostala ugovorena dospijea Banke za finansijske obaveze. Tabela je pripremljena na osnovu nediskontiranih novčanih tokova finansijskih obaveza na osnovu najranijeg datuma na koji se od Banke može tražiti da plati. Tabela uključuje novčane tokove kamata i glavnica.

*Dospijea za finansijske obaveze*

	Ponderirana prosječna efektivna kamatna stopa	Manje od 1 mjeseca	2 do 3 mjeseca	Od 4 mjeseca do 1 godine	2 do 5 godina	Preko 5 godina	Ukupno
<b>31. decembar 2022.</b>							
Beskamatno		237.559	1.404	6.097	567	2.251	247.878
Instrumenti fiksne kamatne stope	0,58%	158.197	20.394	86.828	66.685	30.051	362.155
Instrumenti varijabilne kamatne stope	1,03%	273	453	1.899	1.539	50	4.214
		<b>396.029</b>	<b>22.251</b>	<b>94.824</b>	<b>68.791</b>	<b>32.352</b>	<b>614.247</b>
<b>31. decembar 2021.</b>							
Beskamatno		190.924	722	718	1.119	2.433	195.916
Instrumenti fiksne kamatne stope	0,67%	144.265	27.228	81.355	50.837	28.830	332.515
Instrumenti varijabilne kamatne stope	1,22%	193	506	2.072	2.080	49	4.900
		<b>335.382</b>	<b>28.456</b>	<b>84.145</b>	<b>54.036</b>	<b>31.312</b>	<b>533.331</b>

Banka očekuje da će ispuniti druge obaveze iz operativnih novčanih tokova i priliva od dospjelih finansijskih sredstava.

Napomene uz finansijske izvještaje  
za godinu koja je završila 31. decembra 2022.  
*(svi iznosi su iskazani u hiljadama KM, osim ukoliko nije drugačije naznačeno)*

### 32. MJERENJE FER VRIJEDNOSTI

#### 32.1 Fer vrijednost finansijske imovine i finansijskih obaveza Banke koji se mjere po fer vrijednosti na ponavljajućoj osnovi, iz perioda u period

Neki od finansijske imovine i finansijskih obaveza Banke mjere se po fer vrijednosti na kraju svakog izvještajnog perioda. Sljedeća tabela daje informacije o tome kako se utvrđuju fer vrijednosti ovih finansijske imovine i finansijskih obaveza (posebno, tehnike vrednovanja i ulazni podaci koji se koriste).

Finansijska imovina / finansijske obaveze	Fer vrijednost na dan	Hijerarhija fer vrijednosti	Tehnike vrednovanja i ulazni podaci
	31. decembar 2022.		
	31. decembar 2021.		
1) Finansijska imovina po fer vrijednosti kroz OSD	<p>Vlasnički vrijednosni papiri koji kotiraju na berzi u Bosni i Hercegovini:</p> <ul style="list-style-type: none"> <li>• Sarajevo Osiguranje d.d. Sarajevo - 2.045 hiljada KM</li> <li>• ASA Banka d.d. Sarajevo - 909 hiljada KM</li> <li>• Bamcard d.d. Sarajevo - 2 hiljade KM</li> <li>• Bosna Reosiguranje d.d. Sarajevo - 32 hiljade KM</li> </ul> <p>Vlasnički vrijednosni papiri koji kotiraju na stranim berzama:</p> <ul style="list-style-type: none"> <li>• Jubmes banka a.d. Beograd - 53 hiljada KM</li> </ul>	Nivo 1	Cijene koje kotiraju na aktivnom tržištu.
	<p>Vlasnički vrijednosni papiri koji kotiraju na berzi u Bosni i Hercegovini:</p> <ul style="list-style-type: none"> <li>• Sarajevo Osiguranje d.d. Sarajevo - 1.662 hiljada KM</li> <li>• ASA Banka d.d. Sarajevo - 547 hiljada KM</li> <li>• Bamcard d.d. Sarajevo - 2 hiljade KM</li> <li>• Bosna Reosiguranje d.d. Sarajevo - 32 hiljade KM</li> </ul> <p>Vlasnički vrijednosni papiri koji kotiraju na stranim berzama:</p> <ul style="list-style-type: none"> <li>• Jubmes banka a.d. Beograd - 53 hiljada KM</li> </ul>	Nivo 1	Cijene koje kotiraju na aktivnom tržištu.
	<p>Vlasnički vrijednosni papiri koji kotiraju na berzi u Bosni i Hercegovini, ali kojima se ne trguje:</p> <ul style="list-style-type: none"> <li>• Registar vrijednosnih papira FBiH d.d. Sarajevo - 57 hiljada KM</li> </ul>	Nivo 2	Cijene derivirane iz cijena drugih vrijednosnih papira koje kotiraju na aktivnom tržištu
	<p>Dužnički vrijednosni papiri koji kotiraju na berzi u BiH:</p> <ul style="list-style-type: none"> <li>• Vlada FBiH - 12.116 hiljada KM</li> </ul>	Nivo 1	Cijene koje kotiraju na aktivnom tržištu.
	<p>Dužnički vrijednosni papiri koji kotiraju na berzi u BiH:</p> <ul style="list-style-type: none"> <li>• Vlada FBiH - 12.096 hiljade KM</li> <li>• Kanton Sarajevo - 200 hiljada KM</li> </ul>	Nivo 1	Cijene koje kotiraju na aktivnom tržištu.
2) Finansijska imovina po amortiziranom trošku	<p>Dužnički vrijednosni papiri koji kotiraju na berzi u BiH:</p> <ul style="list-style-type: none"> <li>• JP Autoceste FBiH - 1.001 hiljada KM</li> </ul>	Nivo 1	Cijene koje kotiraju na aktivnom tržištu.



Napomene uz finansijske izvještaje  
za godinu koja je završila 31. decembra 2022.

(svi iznosi su iskazani u hiljadama KM, osim ukoliko nije drugačije naznačeno)

**32. MJERENJE FER VRIJEDNOSTI (NASTAVAK)**

**32.2 Fer vrijednost finansijske imovine i finansijskih obaveza Banke koji se ne mjere po fer vrijednosti na ponavljajućoj osnovi, iz perioda u periode (ali se zahtijeva objavljivanje njihove fer vrijednosti)**

Osim navedenog u sljedećoj tabeli, Uprava smatra da knjigovodstveni iznosi finansijske imovine i finansijskih obaveza priznati u finansijskim izvještajima približno odgovaraju njihovim fer vrijednostima.

	31. decembar 2022.		31. decembar 2021.	
	Knjigovodstvena vrijednost	Fer vrijednost	Knjigovodstvena vrijednost	Fer vrijednost
<b>Finansijska imovina</b>				
<i>Kredit i potraživanja:</i>				
- Krediti dati klijentima	327.652	335.161	286.529	300.423
- Finansijska imovina po amortiziranom trošku	1.001	966	-	-
- Dužnički instrumenti po fer vrijednosti kroz OSD	19.196	19.196	14.649	14.649
<b>Finansijske obaveze</b>				
<i>Po amortiziranom trošku:</i>				
- Depoziti od klijenata i drugih banaka; krediti od drugih banaka i fin. institucija	574.940	572.536	497.709	496.014
<b>Hijerarhija fer vrijednosti na dan 31. decembar 2022.</b>				
	Nivo 1	Nivo 2	Nivo 3	Ukupno
<b>Finansijska imovina</b>				
<i>Kredit i potraživanja:</i>				
- Krediti dati klijentima	-	335.161	-	335.161
- Dužnički instrumenti po fer vrijednosti kroz OSD	19.196	-	-	19.196
	<b>19.196</b>	<b>335.161</b>	<b>-</b>	<b>354.357</b>
<b>Finansijske obaveze</b>				
<i>Po amortiziranom trošku:</i>				
- Obaveze prema klijentima, drugim bankama i finansijskim institucijama	-	572.536	-	572.536
	<b>-</b>	<b>572.536</b>	<b>-</b>	<b>572.536</b>

Fer vrijednost finansijske imovine i finansijskih obaveza uključena gore u kategorije za Nivo 2 utvrđene su prema općeprihvaćenim modelima procjenjivanja na osnovu analize diskontovanih novčanih tokova, sa diskontnom stopom kao najznačajnijim ulaznim podatkom, a koja odražava kreditni rizik ugovornih strana. Kao diskontne stope korištene su prosječne ponderisane kamatne stope na nivou BiH, objavljene od strane CBBH, odvojeno za pravna i fizička lica.

---

Napomene uz finansijske izvještaje  
za godinu koja je završila 31. decembra 2022.

*(svi iznosi su iskazani u hiljadama KM, osim ukoliko nije drugačije naznačeno)*

---

### 33. DOGAĐAJI NAKON DATUMA BILANSA

Prema izjavi Uprave Banke, nije bilo događaja koji bi zahtjevali korekcije ili objelodanjivanja u finansijskim izvještajima ili napomenama uz finansijske izvještaje na dan 31. decembra 2022. godine.

### 34. POTENCIJALNE OBAVEZE

Protiv Banke je na datum izvještaja bio aktivan četrdeset i devet sudskih sporova u vrijednosti od 6.496 hiljada KM, za koje je Banka izvršila rezervisanje u vrijednosti od 492 hiljada KM.

### 35. ODOBRAVANJE FINANSIJSKIH IZVJEŠTAJA

Ove finansijske izvještaje odobrila je Uprava Banke dana 27. februara 2023. godine:

  
Hamid Pršes  
Predsjednik Uprave



  
Bedina Jusičić - Musa  
Član Uprave



PRIVREDNA  
BANKA  
SARAJEVO

Privredna banka Sarajevo d.d. Sarajevo

Obala Kulina bana br. 18

71000 Sarajevo

Bosna i Hercegovina

30.maj 2023. godine